

Załącznik do Uchwały Nr 6/2017
Rady Nadzorczej WFOŚiGW w Rzeszowie
z dnia 3 marca 2017 r.

SPRAWOZDANIE

z działalności Wojewódzkiego Funduszu Ochrony Środowiska

i Gospodarki Wodnej w Rzeszowie

w 2016 roku



Rzeszów, marzec 2017 r.

Spis treści

WPROWADZENIE	4
I DZIAŁALNOŚĆ ORGANÓW STATUTOWYCH	4
1. Rada Nadzorcza.....	4
2. Zarząd.....	5
II REALIZACJA PLANU FINANSOWEGO	7
1. Podstawa prawna opracowania planu działalności	7
2. Wykonanie planu finansowania przedsięwzięć ochrony środowiska i gospodarki wodnej w 2016 r. 9	
3. Wynik finansowy z działalności Funduszu za 2016 r.....	16
4. Zaangażowanie kapitałowe.....	16
III EFEKTY RZECZOWO – EKOLOGICZNE DZIAŁALNOŚCI FUNDUSZU.....	17
1. Realizacja zadań wg priorytetów	21
1.1 Ochrona i zrównoważone gospodarowanie zasobami wodnymi	21
1.2 Racjonalne gospodarowanie odpadami i ochrona powierzchni ziemi	26
1.3 Ochrona atmosfery	28
1.4 Ochrona różnorodności biologicznej i funkcji ekosystemów.....	33
1.5 Edukacja ekologiczna	34
1.6 Pozostałe zadania.....	36
2. Państwowe jednostki budżetowe	38
3. Udzielenie preferencyjnych kredytów w ramach umowy z Bankiem Ochrony Środowiska S.A... 40	
4. Współpraca Funduszu z Narodowym Funduszem Ochrony Środowiska i Gospodarki Wodnej	42
4.1 Program „SYSTEM” – Usuwanie wyrobów zawierających azbest.....	42
4.2 Program „KAWKA”	44

4.3	Krajowy System Zielonych Inwestycji (GIS).....	45
IV	ROLA FUNDUSZU WE WDRAŻANIU PROGRAMU OPERACYJNEGO INFRASTRUKTURA I ŚRODOWISKO 2007-2013	48
V	OGÓLNOPOLSKI SYSTEM WSPARCIA DORADCZEGO DLA SEKTORA PUBLICZNEGO, MIESZKANIOWEGO ORAZ PRZEDSIĘBIORSTW W ZAKRESIE EFEKTYWNOŚCI ENERGETYCZNEJ ORAZ OZE.....	55
1.	Podstawa prawna oraz wskaźniki realizacji Projektu.....	55
2.	Działania zgodne z umową, nieobjęte wskaźnikowaniem	56
VI	AUDYT	58
	ZAKOŃCZENIE	59

WPROWADZENIE

Wojewódzki Fundusz Ochrony Środowiska i Gospodarki Wodnej w Rzeszowie (zwany dalej Funduszem) działał w roku 2016 jako samorządowa osoba prawna co wynika z ustawy z dnia 27 kwietnia 2001r. – Prawo ochrony środowiska (Dz. U. z 2016 r. poz. 672 ze zm.) oraz ze Statutu nadanego przez Sejmik Województwa Podkarpackiego uchwałą Nr XLII/800/10 z dnia 25 stycznia 2010r. z późniejszymi zmianami.

Podstawową działalnością Funduszu jest finansowe wspieranie zadań służących ochronie środowiska i gospodarki wodnej, ze szczególnym uwzględnieniem projektów inwestycyjnych realizowanych z udziałem środków pochodzących z Unii Europejskiej niepodlegających zwrotowi.

Działalność prowadzona była w oparciu o przyjęte „Kryteria wyboru przedsięwzięć finansowanych ze środków Funduszu” i „Zasady udzielania i umarzania pożyczek oraz tryb i Zasady udzielania i rozliczania dotacji przez WFOŚiGW”. Podstawę działalności w roku 2016 stanowiły ponadto : strategia działania na lata 2013-2016 z perspektywą do roku 2020, lista przedsięwzięć priorytetowych oraz plan działalności Funduszu.

Realizując ustawowy obowiązek Zarząd Funduszu opracował „Sprawozdanie z działalności Wojewódzkiego Funduszu Ochrony Środowiska i Gospodarki Wodnej w Rzeszowie w 2016 roku”, celem przedłożenia do zatwierdzenia przez Radę Nadzorczą.

I DZIAŁALNOŚĆ ORGANÓW STATUTOWYCH

1. Rada Nadzorcza

W 2016 roku Rada Nadzorcza WFOŚiGW pracowała pod przewodnictwem Pani Hanny Pawłowicz. W trakcie roku z funkcji członka Rady Nadzorczej Funduszu zostali odwołani: Pan Rafał Kumek, Pan Mieczysław Miazga oraz Pan Lech Kotkowski. W ich miejsce zostali powołani: Pan Zbigniew Nosal oraz Pan Henryk Szczęch.

W okresie sprawozdawczym Rada Nadzorcza odbyła 6 protokołowanych posiedzeń, w czasie których podjęła 58 uchwał. Większość z nich dotyczyła przyznania pomocy finansowej na realizację zadań z zakresu ochrony środowiska i gospodarki wodnej.

Rada rozpatrzyła 58 wniosków o udzielenie pomocy finansowej, podejmując 23 decyzje o przyznaniu pożyczek (w tym 1 dotycząca pożyczki pomostowej) i 3 o przyznaniu dotacji. Łączna pomoc finansowa przyznana decyzjami Rady Nadzorczej wyniosła 41.800.200,30 zł, a jej struktura przedstawiała się następująco: pożyczki 40.091.562,00 zł (95,91 %), dotacje 590.252.07 zł (1,41 %), umorzenia 1.118.386,23 zł (2,68) %.

Na przestrzeni roku, na wniosek Zarządu, Rada Nadzorcza trzykrotnie zmieniła zasady udzielania i umarzania pożyczek oraz tryb i zasady udzielania i rozliczania dotacji.

W okresach kwartalnych Rada Nadzorcza analizowała wykonanie planu finansowego pod kątem przychodów i wydatków Funduszu, w tym kosztów działalności związanych z funkcjonowaniem Biura Funduszu. Dokonywała także okresowej analizy działalności Zarządu w zakresie udzielanej pomocy.

W marcu 2016 r. Rada przyjęła sprawozdanie z działalności Funduszu, sprawozdanie finansowe i dokonała podziału zysku za 2015 rok.

Plan działalności Funduszu na rok 2016, przyjęty w dniu 27 listopada 2015 uchwałą Nr 73/2015 był w trakcie roku 4 razy aktualizowany.

Zgodnie z delegacją ustawową Rada Nadzorcza podjęła decyzje dotyczące 2017 roku, tj.: zatwierdziła listę przedsięwzięć priorytetowych WFOŚiGW w Rzeszowie na 2017 rok (uchwała nr 17/2016 z dnia 31 maja 2016 r.), przyjęła Strategię WFOŚiGW na lata 2017-2020 (uchwała nr 32/2016 z dnia 30.09.2016 r.), oraz uchwaliła plan działalności Funduszu na 2017 r. (uchwała nr 47/2016 z dnia 30 listopada 2016 r.). Dokonała również wyboru podmiotu do badania sprawozdania finansowego.

2. Zarząd

W 2016 roku Zarząd pracował w składzie: Prezes Zarządu –Pan Adam Pęziół, Zastępcy Prezesa Zarządu – Pan Bogusław Kida i Pan Mariusz Król.

Na przestrzeni roku Zarząd odbył 39 protokołowanych posiedzeń. Problematyka posiedzeń i działań bieżących obejmowała przede wszystkim sprawy związane z udzielaniem pomocy finansowej na zadania związane z ochroną środowiska i gospodarką wodną. Zarząd dokonywał wyboru przedsięwzięć do dofinansowania oraz zatwierdzał wnioski o pożyczki i dotacje w ramach własnych kompetencji, tj. do kwoty stanowiącej 0,5 % przychodów uzyskanych przez Fundusz w 2015 roku, rozpatrywał wnioski o umorzenie części pożyczek, a także analizował wyniki kontroli wykorzystania przyznanej pomocy.

Zarząd na bieżąco analizował dokumenty związane z udzielaniem pomocy na zadania związane z ochroną środowiska i gospodarki wodnej i przygotowywał stosowne projekty zmian

zasad udzielania i umarzania pożyczek oraz trybu i zasad udzielania i rozliczania dotacji. Weryfikował wzory wniosków o przyznanie pomocy finansowej dostosowując je do zmieniających się zasad udzielania pomocy, bądź też w celu ich aktualizacji.

W 2016 roku Zarząd kontynuował ścisłą współpracę z Narodowym Funduszem Ochrony Środowiska i Gospodarki Wodnej (zwanym dalej Narodowym Funduszem), w ramach programów: „SYSTEM - wspieranie działań ochrony środowiska i gospodarki wodnej realizowanych przez WFOŚiGW Część I: Usuwanie wyrobów zawierających azbest” oraz KAWKA – poprawa jakości powietrza poprzez likwidację niskiej emisji.

Na przestrzeni roku Zarząd na bieżąco analizował sytuację finansową Funduszu w zakresie przychodów, ponoszonych kosztów oraz udzielanej pomocy finansowej, a raz w kwartale przedkładał informację w tym zakresie Radzie Nadzorczej. Konsekwencją analizy było czterokrotne przygotowanie projektu zmiany planu działalności na 2016 r.

Zarząd sporządził sprawozdanie z działalności za 2015 rok oraz opracował projekt planu działalności na 2017 r. Przygotował również listę przedsięwzięć priorytetowych na rok 2017. Zgodnie z delegacją rozporządzenia Rady Ministrów w sprawie gospodarki finansowej Narodowego Funduszu Ochrony Środowiska i Gospodarki Wodnej i wojewódzkich funduszy ochrony środowiska i gospodarki wodnej, Zarząd uzgodnił listę zadań realizowanych przez państwowe jednostki budżetowe zakwalifikowane do dofinansowania przez Fundusz w 2017 r. poprzez rezerwę celową budżetu Państwa.

Zarząd rozpatrywał wnioski o udzielenie pomocy finansowej. Podjęto 544 uchwały z czego :

- 348 uchwał dotyczyło pomocy finansowej będącej w kompetencji Zarządu (342 – wybór i zatwierdzenie, 6 – zwiększenie),
- 26 uchwał o udzielenie pomocy finansowej (w tym 23 wnioski dot. pożyczek i 3 dotacji) przekazano do decyzji Rady Nadzorczej,
- 88 uchwał w sprawie odmowy dofinansowania z powodu nie spełnienia warunków bądź rezygnacji przez beneficjenta,
- 5 uchwał w sprawie uchylenia decyzji o przyznaniu dotacji,
- 10 uchwał w sprawie umorzenia części pożyczki, oraz 3 uchwały w sprawie odmowy umorzenia,
- 64 uchwały dotyczące spraw różnych w tym działalności statutowej i organizacyjnej.

Rada Nadzorcza i Zarząd wypełniały swoje zadania przy pomocy Biura Funduszu sprawującego techniczno-organizacyjną obsługę organów Funduszu. Oprócz siedziby w Rzeszowie, funkcjonowały 2 Przedstawicielstwa Zamiejscowe: w Krośnie i w Przemyślu.

W 2016 r. poprzez audyt wewnętrzny badano czy system kontroli zarządczej właściwie spełnia swoje zadania w Wojewódzkim Funduszu. W oparciu o wyniki dokonanej oceny Zarząd podejmował działania mające na celu dalsze usprawnianie funkcjonowania Funduszu.

II REALIZACJA PLANU FINANSOWEGO

1. Podstawa prawna opracowania planu działalności

Fundusz jest samorządową osobą prawną w rozumieniu art. 9 pkt. 14 ustawy z dnia 27.08.2009 o finansach publicznych (Dz. U. z 2016r. poz. 1870 ze zm.) utworzoną na podstawie ustawy „Prawo Ochrony Środowiska”.

Plan działalności Wojewódzkiego Funduszu Ochrony Środowiska i Gospodarki Wodnej w Rzeszowie na 2016 rok został opracowany zgodnie z treścią art. 400h ust. 4 pkt 2 i 4 ustawy z dnia 27 kwietnia 2001r. Prawo ochrony środowiska (Dz. U. z 2016 r. poz. 672 ze zm.).

Plan działalności WFOŚiGW w Rzeszowie na 2016 rok został przyjęty przez Radę Nadzorczą WFOŚiGW w Rzeszowie Uchwałą Nr 73/2015 z dnia 27 listopada 2015 r.

Przy opracowaniu planu działalności opierano się o następujące dokumenty:

- Politykę ekologiczną Państwa na lata 2009 – 2012 z perspektywą do roku 2016,
- Strategię rozwoju województwa podkarpackiego,
- Strategię działania Wojewódzkiego Funduszu Ochrony Środowiska i Gospodarki Wodnej w Rzeszowie na lata 2013 – 2016 z perspektywą do roku 2020,
- Program Ochrony Środowiska i Planu Gospodarki Odpadami dla Województwa Podkarpackiego,
- Programy ochrony powietrza dla strefy miasto Rzeszów i strefy podkarpackiej,
- Listę przedsięwzięć priorytetowych Wojewódzkiego Funduszu Ochrony Środowiska i Gospodarki Wodnej w Rzeszowie na 2016 rok,
- Wojewódzki Program Usuwania Azbestu na lata 2009 – 2032.

Działalność Funduszu w 2016 roku koncentrowała się w szczególności na wspieraniu przedsięwzięć planowanych do realizacji przy współfinansowaniu ze środków UE z perspektywy 2014-2020.

W okresie sprawozdawczym były wprowadzane zmiany do Planu działalności Funduszu. Potrzeba zmian wynikała z okoliczności, które nie były możliwe do przewidzenia na etapie konstruowania w 2015 roku projektu planu na rok 2016, ale przede wszystkim z wniosków i informacji składanych przez beneficjentów w sprawie zwiększeń bądź zmniejszeń pożyczek

i dotacji. Prowadzona przez Zarząd bieżąca analiza realizacji planu pozwalała na dokonanie zmian i wskazanie źródeł finansowania nowych przedsięwzięć.

Zmiany zostały przyjęte uchwałami Rady Nadzorczej i dotyczyły:

1. Uchwała Nr 15/2016 z dnia 31 maja 2016 r.
 - zwiększenia stanu środków do wysokości rzeczywistego wykonania po rozliczeniu 2015 r.,
 - przesunięć pomiędzy rodzajami dotacji (na cele inwestycyjne i na cele bieżące) objętych częścią III planu działalności pn. „Kierunki wydatkowania środków finansowych w 2016 roku”.
2. Uchwała Nr 20/2016 z dnia 29 lipca 2016 r.
 - zwiększenia kwoty dotacji ogółem oraz przesunięć środków pomiędzy poszczególnymi dziedzinami w ramach części III (tabela nr 4 planu) pn. „Kierunki wydatkowania środków finansowych w 2016 roku”
3. Uchwała Nr 33/2016 z dnia 30 września 2016 r.
 - zwiększenia kwoty przychodów z tytułu opłat za korzystanie ze środowiska,
 - zwiększenia kwoty dotacji ogółem oraz przesunięć środków pomiędzy poszczególnymi dziedzinami w ramach części III (tabela nr 4 planu) pn. „Kierunki wydatkowania środków finansowych w 2016 roku”.
4. Uchwała Nr 45/2016 z dnia 30 listopada 2016 r.
 - zwiększenia wpływów z tytułu opłat za korzystanie ze środowiska oraz nadwyżki dochodów gmin i powiatów z tytułu opłat za korzystanie ze środowiska i administracyjnych kar pieniężnych,
 - przesunięć w źródłach przychodów na skutek zmiany klasyfikacji w zakresie refundacji poniesionych nakładów (na realizację projektu "Ogólnopolski system wsparcia doradczego dla sektora publicznego, mieszkaniowego oraz przedsiębiorców w zakresie efektywności energetycznej oraz OZE") i dotacji z budżetu państwa w zakresie refundacji nakładów związanych z zamknięciem POIiŚ ,
 - zmniejszenia kwoty dotacji ogółem oraz przesunięć środków pomiędzy dziedzinami i rodzajami dotacji w ramach części III (tabela nr 4 planu) pn. „Kierunki wydatkowania środków finansowych w 2016 roku”,

- zmniejszenia kwoty pożyczek na poszczególnych dziedzinach w ramach części III (tabela nr 3 planu) pn. „Kierunki wydatkowania środków finansowych w 2016 roku” do przewidywanego wykonania,
- dostosowania planowanych środków finansowych pozostałych na koniec roku do przewidywanego ich wykonania na koniec 2016 r.

2. Wykonanie planu finansowania przedsięwzięć ochrony środowiska i gospodarki wodnej w 2016 r.

Poniższa tabela obrazuje wykonanie planu wpływów i wydatków oraz wyliczenie stanu środków pieniężnych na koniec 2016 r.

Plan finansowy – wpływy i wydatki oraz wyliczenie stanu środków pieniężnych – wykonanie 2016 r. (w tys. zł)

Lp.	Plan wpływów i wydatków	Wykonanie 2015 r.	Plan 2016 r.	Wykonanie 2016 r.	% [5:4]
1	2	3	4	5	6
1.	Stan środków pieniężnych na początek roku:	69 572,0	63 498,5	63 498,5	100,0%
2.	Przychody	23 069,0	23 795,0	24 540,6	103,1%
3.	Wydatki ogółem do wyliczenia zmiany stanu środków pieniężnych*)	17 990,3	19 658,2	17 455,2	88,8%
4.	Środki na wydatki majątkowe własne	65,7	100,0	65,9	65,9%
5.	Splata udzielonych pożyczek	59 751,5	50 000,0	51 111,9	102,2%
6.	Wypłaty pożyczek	65 204,2	55 500,0	35 405,0	63,8%
7.	Pożyczka NFOŚiGW	0,0	0,0	0,0	0,0%
8.	Splata pożyczki w NFOŚiGW	5 690,9	7 254,6	7 254,6	100,0%
9.	Razem: (1+2-3-4+5-6+7-8)	63 441,4	54 780,7	78 970,3	144,2%
10.	Zmiana stanu środków pieniężnych z tytułu zmian stanu należności, zobowiązań, rozliczeń międzyokresowych	57,1	200,0	267,8	133,9%
11.	Stan środków pieniężnych na koniec roku: (9+10)	63 498,5	54 980,7	79 238,1	144,1%

*) Wydatki nie obejmują umorzenia pożyczek oraz amortyzacji, jako nie powodujących zmiany stanu środków pieniężnych

1. Wpływy Funduszu uzyskane w 2016 r. obejmowały:

- środki wolne pozostałe z 2015 r. w kwocie 63 498,5 tys. zł,
- przychody roku 2016 w kwocie 24 540,6 tys. zł, które stanowiły 103,1% planu,

- spłaty udzielonych pożyczek w kwocie 51 111,9 tys. zł, które stanowiły 102,2% planu.
2. Wydatki Funduszu w 2016 r. obejmowały:
- 2.1. Udzieloną pomoc w formie bezzwrotnej w kwocie 17 455,2 tys. zł, która stanowiła 88,8% planu z tego:
- w formie dotacji przekazana została kwota 10 413,5 tys. zł, tj. 88,5 % planu, w tym środki przekazane z rezerwy budżetowej na dotacje dla państwowych jednostek budżetowych w wysokości 738,3 tys. zł tj. 94,9% planu, dopłaty do oprocentowania kredytów udzielonych przez banki w kwocie 256,0 tys. zł tj. 85,3% planu,
 - wydatki związane z bieżącym funkcjonowaniem Biura Funduszu i jego organów w okresie sprawozdawczym wyniosły 6 627,8 tys. zł co stanowiło 91% planu,
 - koszty finansowe dotyczące spłaty odsetek od pożyczek zaciągniętych w NFOŚiGW w ramach programów lat poprzednich w kwocie 151,5 tys. zł, tj. 50,5% planu,
 - pozostałe koszty operacyjne w kwocie 262,4 tys. zł dotyczą utworzenia rezerw na odprawy emerytalne, nagrody jubileuszowe i ekwiwalenty za urlopy oraz zwrotu gminom utraconych dochodów z tytułu podatku od nieruchomości gruntów pokrytych wodami jezior.
- 2.2. Wydatki w formie pożyczek zwrotnych w kwocie 35 405,0 tys. zł, co stanowiło 63,8% planu.
- 2.3. Wydatki majątkowe własne dokonane w 2016 r. wyniosły 65,9 tys. zł (dotyczyły zakupu licencji, zestawów komputerowych, urządzeń i mebli biurowych), tj. 65,9% planu.
- 2.4. Spłaty rat pożyczek zaciągniętych w latach poprzednich w NFOŚiGW przypadających na 2016 r. w kwocie 7 254,6 tys. zł, które stanowiły 100% planu.
3. Stan środków finansowych pozostałych na koniec 2016 roku wyniósł 79 238,1 tys. zł i stanowi 144,1 % planu (jest wyższy od planowanego o kwotę 24 257,4 tys. zł). Niższe niż planowano wypłaty pożyczek spowodowane były mniejszym zainteresowaniem potencjalnych beneficjentów, a także nie spełnieniem warunków zawartych umów przez niektórych beneficjentów.

Poniższa tabela obrazuje wykonanie planu kosztów działalności i źródeł ich finansowania oraz wyliczenie wyniku finansowego za 2016 rok.

Tabela Wyliczenie wyniku finansowego – wykonanie 2016 roku (w tys. zł)

Lp.	Wyszczególnienie	Wykonanie 2015 r.	Plan 2016 r.	Wykonanie 2016 r.	% [5:4]
1	2	3	4	5	6
I	Koszty działalności				
1.	Dotacje	9 777,3	10 980,0	9 675,2	88,1%
1.1	w tym dopłaty do oprocentowania kredytów bankowych	371,3	300,0	256,0	85,3%
2.	Środki przekazywane państwowym jednostkom budżetowym za pośrednictwem rezerwy celowej budżetu państwa	1 322,0	778,2	738,3	94,9%
3.	Umorzenia pożyczek	348,5	2 000,0	1 476,1	73,8%
4.	Koszty działalności organów i biura w tym:	6 551,7	7 500,0	6 732,5	89,8%
4.1	Wynagrodzenia i składki od nich naliczane w tym:	5 690,1	6 400,0	5 998,2	93,7%
	- wynagrodzenia	4 924,6	5 500,0	5 186,1	94,3%
	- składki na Fundusz Ubezpieczeń Społecznych	683,2	800,0	725,0	90,6%
	- składki na Fundusz Pracy	82,3	100,0	87,1	87,1%
4.2	Zakup towarów i usług	396,4	500,0	424,5	84,9%
5.	Koszty finansowe	188,9	300,0	151,5	50,5%
5.1	w tym płatności odsetkowe wynikające z zaciągniętych zobowiązań	188,9	260,0	150,2	57,8%
6.	Pozostałe koszty operacyjne	297,5	350,0	262,4	75,0%
	Razem	18 485,9	21 908,2	19 036,0	86,9%
II	Źródła pokrycia kosztów działalności				
1.	Wpływy z tytułu opłat za korzystanie ze środowiska	15 241,0	15 800,0	15 905,6	100,7%
2.	Wpływy z tytułu administracyjnych kar pieniężnych	31,3	50,0	44,4	88,8%
3.	Nadwyżka dochodów gmin i powiatów z tytułu opłat za korzystanie ze środowiska i administracyjnych kar pieniężnych	198,5	1 045,0	1 045,9	100,1%
4.	Przychody z tytułu dotacji z budżetu państwa	870,7	400,0	538,5	134,6%
5.	Przychody finansowe, w tym:	6 544,2	6 000,0	6 559,9	109,3%
	- odsetki z tytułu oprocentowania udzielonych pożyczek	5 497,3	5 300,0	5 412,7	102,1%
	- z tytułu oprocentowania lokat i środków na rachunkach bankowych	1 046,8	700,0	1 112,5	158,9%
6.	Pozostałe przychody	183,3	500,0	446,3	89,3%
	Razem	23 069,0	23 795,0	24 540,6	103,1%
III	Wynik finansowy	4 583,1	1 886,8	5 504,6	291,7%

4. Realizacja kosztów

Plan kosztów obejmuje limity na udzielenie bezzwrotnej pomocy finansowej na realizację zadań z zakresu ochrony środowiska oraz na koszty funkcjonowania biura i organów Funduszu.

Koszty Funduszu ogółem zaplanowane w kwocie 21 908,2 tys. zł zostały wykonane w kwocie 19 036,0 tys. zł co stanowi 86,9 % planu. Z tego :

- z tytułu pomocy udzielonej w formie dotacji wykonanie stanowiło 88,1% planu i wynikało z niedopełnienia przez beneficjentów warunków umów,
- z tytułu dopłat do oprocentowania kredytów wykonanie wyniosło 85,3% planu i wynikało z realizacji umów zawartych pomiędzy bankiem a pożyczkobiorcą,
- z tytułu przekazania środków dla państwowych jednostek budżetowych wykonanie wyniosło 94,9% planu,
- z tytułu umorzenia pożyczek wykonanie wyniosło 73,8% planu i wynikało ze złożonych przez pożyczkobiorców wniosków i ich weryfikacji pod względem poprawnego i terminowego wywiązania się z harmonogramu spłat,
- z tytułu kosztów utrzymania biura i organów Funduszu wykonanie wyniosło 89,8% planu. Przeciętne zatrudnienie w 2016 roku wyniosło 43 osoby z tego 4 osoby w ramach projektu doradztwa energetycznego.

Żadna pozycja kosztów nie przekroczyła wartości określonych w planie finansowym.

5. Realizacja przychodów

Przychody Funduszu ogółem, które zaplanowano w kwocie 23 795,0 tys. zł, zostały wykonane w kwocie 24 540,6 tys. zł, co stanowi 103,1 % planu. Z tego:

- z tytułu opłat za korzystanie ze środowiska zostały wykonane w kwocie 15 905,6 tys. zł co stanowiło 100,7 % planu. Opłaty przekazywane są przez Urząd Marszałkowski, który dokonuje poboru i redystrybucji,
- z tytułu administracyjnych kar pieniężnych w kwocie 44,4 tys. zł co stanowiło 88,8% planu, realizowanych przez Wojewódzki Inspektorat Ochrony Środowiska,
- z tytułu nadwyżki dochodów gmin i powiatów za korzystanie ze środowiska i administracyjnych kar pieniężnych w kwocie 1 045,9 tys. zł co stanowiło 100,1% planu, stosownie do przedłożonego przez Gminę sprawozdania,
- przychody z tytułu dotacji z budżetu państwa w kwocie 538,5 tys. zł co stanowiło 134,6% planu i obejmują refundację nakładów związanych z zamknięciem POIiŚ,
- przychody z tytułu oprocentowania pożyczek w kwocie 5 412,7 tys. zł, tj. 102,1% planu,

- przychody z tytułu oprocentowania wolnych środków w kwocie 1 112,5 tys. zł co stanowiło 158,9% planu, na rachunkach skonsolidowanych Ministerstwa Finansów w banku BGK,
- pozostałe przychody w kwocie 446,3 tys. zł tj. 89,3% planu, dotyczą refundacji poniesionych nakładów na realizację projektu oraz rozwiązania rezerw na świadczenia pracownicze.

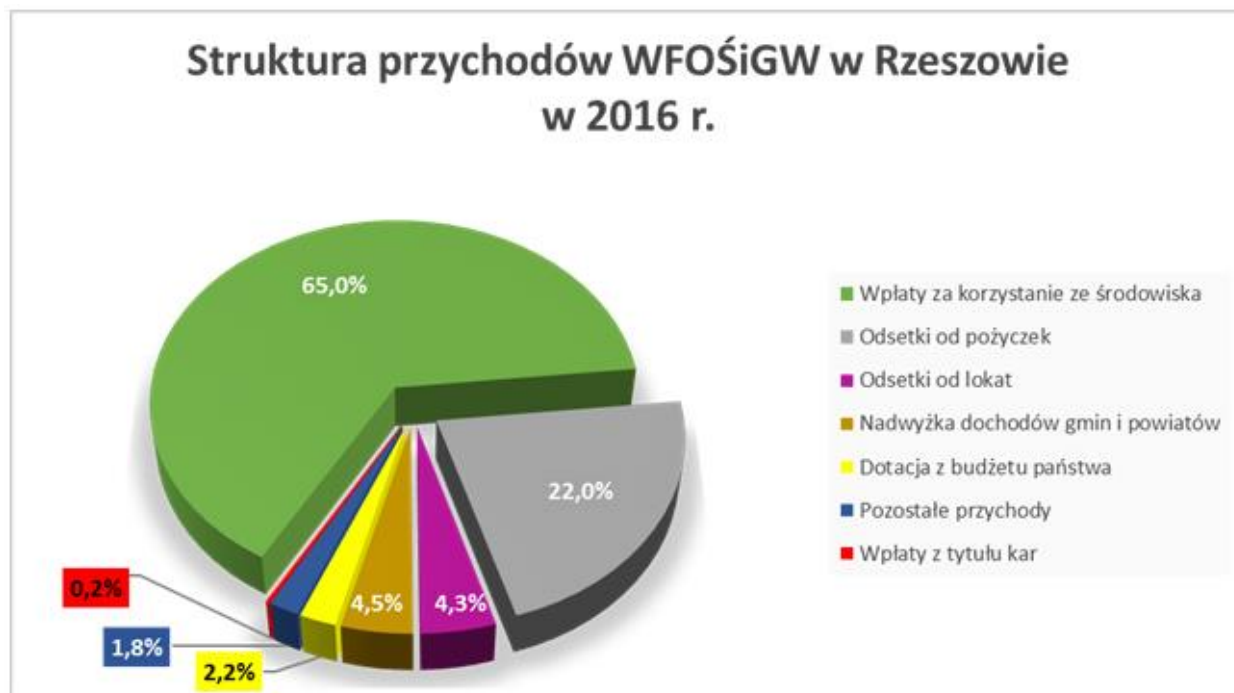


Tabela Kierunki wydatkowania środków finansowych w formie pożyczek w 2016 r. (w tys. zł.)

Lp.	Kod dziedziny	Wyszczególnienie	Forma finansowania	Wykonanie 2015 r.	Plan 2016 r.	Wykonanie 2016 r.	% [7:6]
1	2	3	4	5	6	7	8
1.	EE	Edukacja ekologiczna	Pożyczki	0,0	0,0	0,0	0,0%
2.	GW	Gospodarka zasobami wodnymi	Pożyczki	3 325,1	20 000,0	13 463,6	67,3%
3.	OA	Ochrona atmosfery	Pożyczki	8 029,3	12 000,0	8 443,7	70,4%
4.	OW	Gospodarka ściekowa	Pożyczki	49 591,7	15 000,0	7 687,3	51,2%
5.	OZ	Racjonalne gospodarowanie odpadami i ochrona powierzchni ziemi	Pożyczki	3 784,9	7 000,0	4 859,2	69,4%
6.	UR	Inne działania ochrony środowiska	Pożyczki	0,0	500,0	484,0	96,8%
7.	KR	Linia kredytowa	Pożyczki	473,2	1 000,0	467,2	46,7%
8.	Finansowanie pożyczkowe w dziedzinach - razem			65 204,2	55 500,0	35 405,0	63,8%

Tabela Kierunki wydatkowania środków finansowych w formie dotacji w 2016 r. (w tys. zł)

Lp.	Kod dziedziny	Wyszczególnienie	Forma finansowania	Wykonanie 2015 r.	Plan 2016 r.	Wykonanie 2016 r.	% [7:6]
1	2	3	4	5	6	7	8
1.	EE	Edukacja ekologiczna	Dotacje inwestycyjne	462,2	680,0	644,7	94,8%
			Dotacje na cele bieżące	423,3	500,0	454,6	90,9%
2.	OA	Ochrona atmosfery	Dotacje inwestycyjne	3 493,4	4 740,0	4 614,5	97,4%
			Dotacje na cele bieżące	0,0	0,0	0,0	0,0%
3.	OP	Ochrona różnorodności biologicznej i funkcji ekosystemów	Dotacje inwestycyjne	8,0	0,0	0,0	0,0%
			Dotacje na cele bieżące	385,7	700,0	408,5	58,4%
4.	OW	Gospodarka ściekowa	Dotacje inwestycyjne	100,0	400,0	221,5	55,4%
			Dotacje na cele bieżące	0,0	0,0	0,0	0,0%
5.	OZ	Racjonalne gospodarowanie odpadami i ochrona powierzchni ziemi	Dotacje inwestycyjne	0,0	0,0	0,0	0,0%
			Dotacje na cele bieżące	1 141,2	1 500,0	1 287,2	85,8%
6.	UR	Inne działania ochrony środowiska	Dotacje inwestycyjne	3 283,4	1 761,0	1 569,0	89,1%
			Dotacje na cele bieżące	108,8	299,0	179,2	59,9%
7.	GW	Gospodarka zasobami wodnymi	Dotacje inwestycyjne	0,0	100,0	40,0	40,0%
			Dotacje na cele bieżące	0,0	0,0	0,0	0,0%
8.	Finansowanie dotacyjne w dziedzinach - razem			9 406,0	10 680,0	9 419,2	88,2%
	z tego:						
	1.	Dotacje inwestycyjne		7 347,0	7 681,0	7 089,7	92,3%
	2.	Dotacje na cele bieżące		2 059,0	2 999,0	2 329,5	77,7%
9.	Dopłaty do oprocentowania kredytów			371,3	300,0	256,0	85,3%
10.	Przekazanie środków dla państwowych jednostek budżetowych			1 322,0	778,2	738,3	94,9%
11.	Umorzenia pożyczek			348,5	2 000,0	1 476,1	73,8%
12.	Finansowanie dotacyjne - razem			11 447,8	13 758,2	11 889,6	86,4%

3. Wynik finansowy z działalności Funduszu za 2016 r.

W okresie sprawozdawczym Fundusz osiągnął dodatni wynik finansowy - zysk w wysokości 5 504,6 tys. zł. W planie działalności na 2016 rok założono wypracowanie zysku netto w kwocie 1 886,8 tys. zł.

Wzrost kwoty zysku w stosunku do planowanego nastąpił na skutek większych niż planowano przychodów oraz mniejszych niż planowano kosztów poniesionych w 2016 roku. Zarząd proponuje przeznaczyć cały wypracowany zysk na zwiększenie funduszu rezerwowego.

4. Zaangażowanie kapitałowe

Według stanu na 31.12.2016 r. Fundusz posiada udziały kapitałowe w czterech podmiotach. Są to :

- Podkarpacki Fundusz Poręczeń Kredytowych Sp. z o.o. w Rzeszowie udziały o wartości bilansowej 1.004,7 tys. zł. Udziały Funduszu stanowią 20% kapitału zakładowego,
- Huta Stalowa Wola S.A. o wartości bilansowej 122,39 tys. zł. Akcje Funduszu stanowią 0,05% kapitału akcyjnego,
- Zakłady Metalowe „DEZAMET” S.A. w Nowej Dębie o wartości bilansowej 48,3 tys. zł. Udziały Funduszu stanowią 0,25% kapitału akcyjnego,
- Fortaco JL Sp. z o.o. w Janowie Lubelskim o wartości bilansowej 34,71 tys. zł. Udziały Funduszu stanowi 0,35% kapitału zakładowego.

W 2016 roku w związku z zakończeniem procesu likwidacji Zakładów Przemysłu Ciągnikowego „URSUS” Spółka Akcyjna w upadłości wyksięgowano z ksiąg rachunkowych Funduszu akcje w tej Spółce. Spółka została wykreślona z rejestru przedsiębiorców w dniu 19.02.2016 r.

W 2016 r. Fundusz udzielał przedsiębiorcom wyłącznie pomocy de minimis. W ramach pomocy de minimis udzielono:

- pięciu pożyczek,
- częściowego umorzenia pięciu pożyczek.

Wartość nominalna pomocy de minimis ogółem udzielonej przez Fundusz w 2016 r. wyniosła 14.824,3 tys. zł, a wartość pomocy publicznej brutto 878,5 tys. zł.

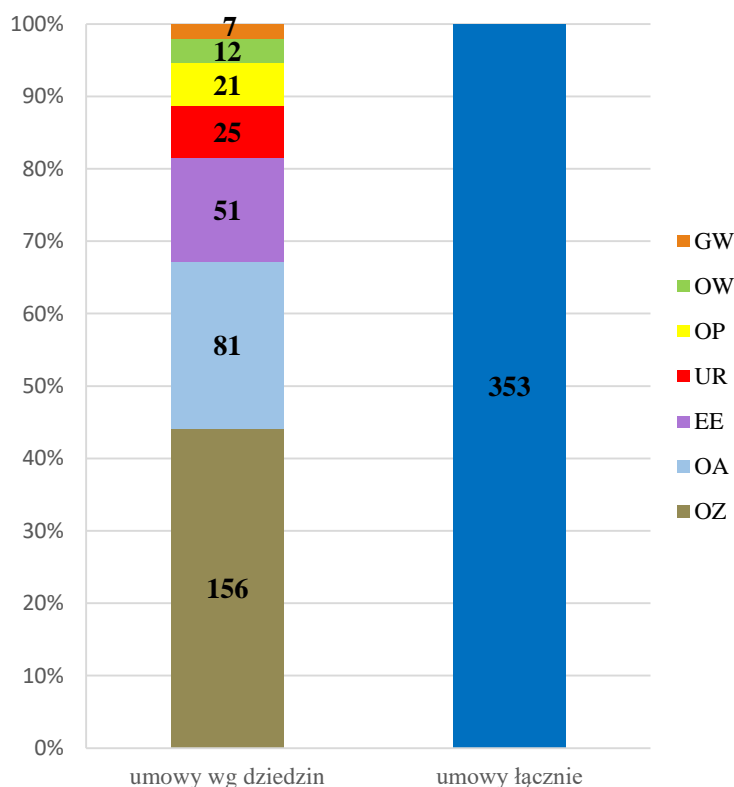
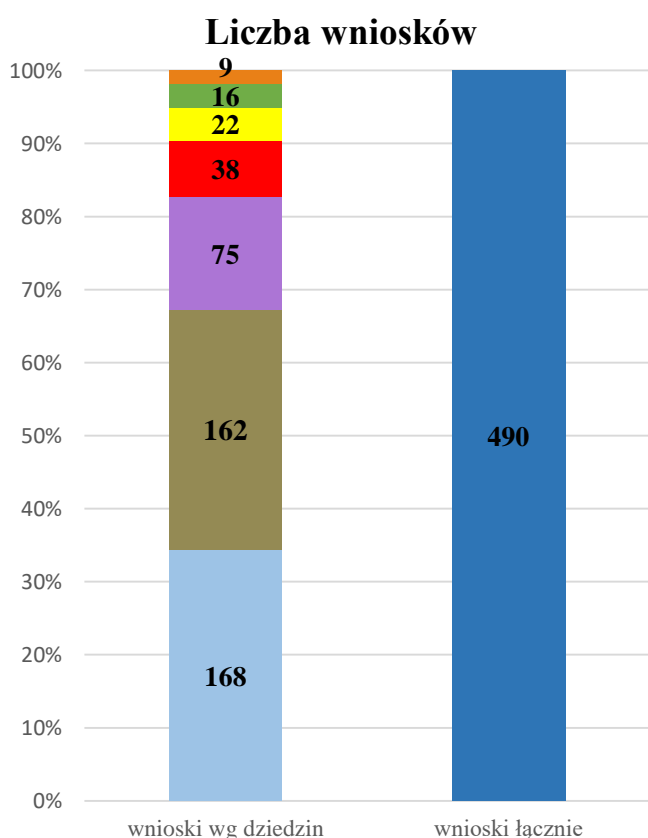
III EFEKTY RZECZOWO – EKOLOGICZNE DZIAŁALNOŚCI FUNDUSZU

W roku 2016 finansowanie ochrony środowiska i gospodarki wodnej odbywało się w formie dotacji, pożyczek, dopłat do oprocentowania kredytów bankowych oraz przekazania środków państwowym jednostkom budżetowym. Realizacja zadań statutowych prowadzona była na podstawie obowiązujących przepisów prawa w uwzględnieniu priorytetów wskazanych

w dokumentach strategicznych przytoczonych w rozdziale II.

Do Funduszu wpłynęło 490 wniosków o dofinansowanie oraz 4 wnioski na dofinansowanie zadań realizowanych przez państwowe jednostki budżetowe za pośrednictwem rezerwy celowej budżetu państwa. Rozpatrzono 444 wnioski, ostateczną pomoc kierując na realizację 353 zadań, udzielając 328 dotacji i 25 pożyczek. Ponadto Fundusz kontynuował dopłaty do oprocentowania kredytów bankowych, zaciągniętych przez

Liczba podpisanych umów



Beneficjentów w latach 2009 - 2012.

Wykres nie obejmuje wniosków i umów dla PJB, dopłat do opracowania kredytów i linii kredytowej BOŚ, które umówiono szczegółowo w kolejnych rozdziałach.

Największą ilość środków przyznano dla priorytetu *Ochrona i zrównoważone gospodarowanie zasobami wodnymi w dziedzinie Gospodarka zasobami wodnymi (GW)*. Zadania dofinansowane przez Fundusz miały na celu głównie poprawę zaopatrzenia w wodę oraz oszczędność wody dla celów bytowych i w przemyśle, poprzez budowę sieci wodociągowych, a także modernizację urządzeń technologicznych.

Drugim, co do wielkości przekazanych środków priorytetem była *Ochrona powietrza (OA)*. Z uwagi na występowanie na terenie województwa podkarpackiego obszarów, na których stwierdzone są ponadnormatywne stężenia poziomu dopuszczalnego pyłu zawieszonego PM10, pyłu zawieszonego PM2,5 oraz benzo(a)pirenu, w roku 2016 kontynuowano wspieranie realizacji zadań z zakresu poprawy efektywności energetycznej budynków użyteczności publicznej, mających na celu ograniczenie i likwidację emisji niskiej oraz realizację celów obowiązujących *Programów ochrony powietrza*. Łączna, roczna oszczędność zużycia energii w wyniku ulepszeń cieplnych, osiągnięta w wyniku realizacji zadań w roku 2016 wynosi 23.344,191 GJ. Ponadto dofinansowano zadania z zakresu OZE – łączna moc zainstalowanych w 2016 roku kolektorów słonecznych wyniosła 599,24 kW.

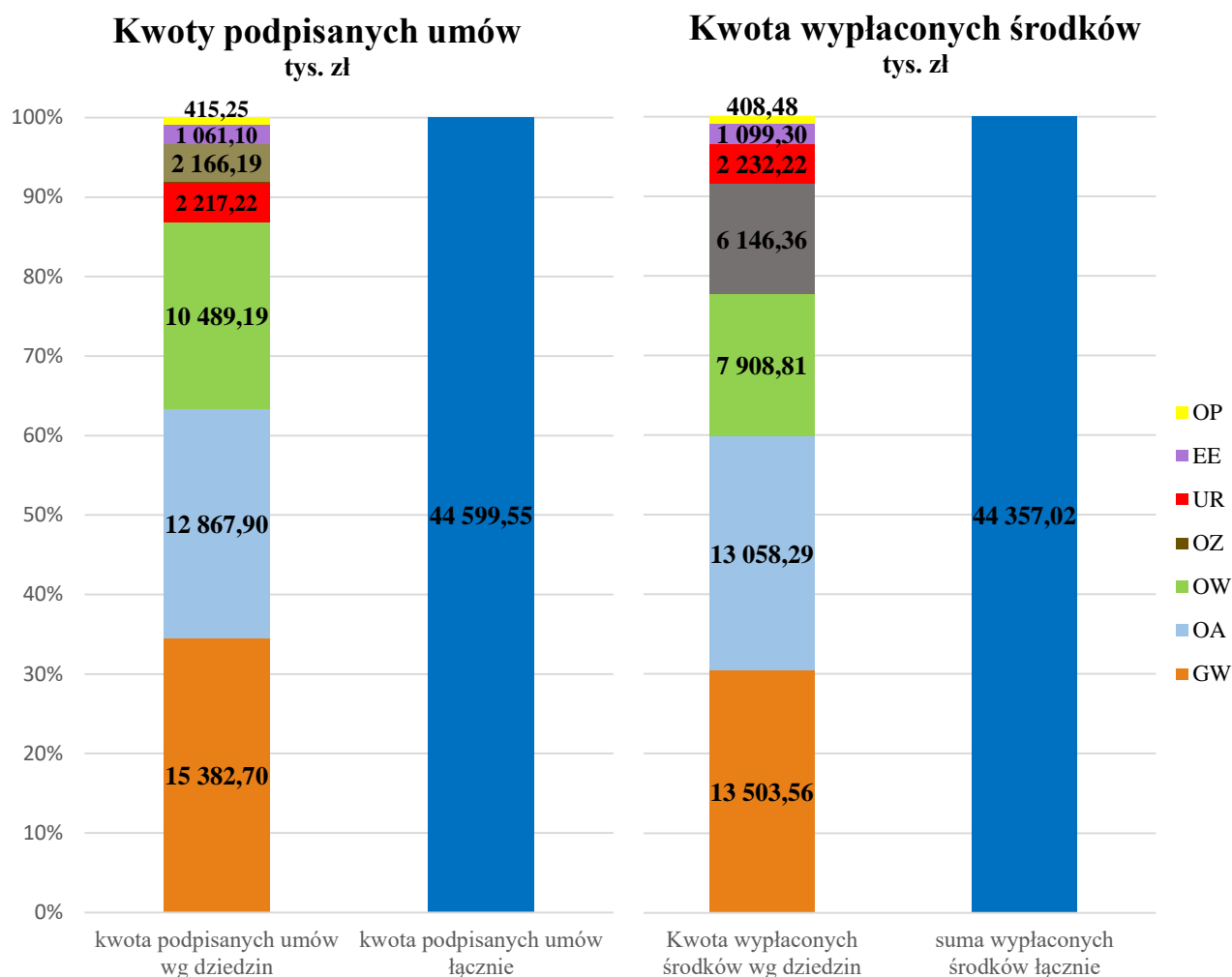
Gospodarka ściekowa (OW) była kolejną dziedziną, co do wielkości udzielonych środków. W roku 2016 środki wydatkowano na przedsięwzięcia polegające na rozbudowie i modernizacji oczyszczalni ścieków oraz budowie kanalizacji sanitarnej. Liczba dodatkowych osób korzystających z ulepszonych oczyszczania ścieków wyniosła 97.526 RLM.

Racjonalne gospodarowanie odpadami i ochrona powietrzni ziemi (OZ) to kolejny dofinansowany przez Fundusz priorytet. Tak jak w latach ubiegłych, udzielono wsparcia finansowego na zadania polegające na usuwaniu i unieszkodliwianiu wyrobów zawierających azbest. Poza tym wsparcia udzielono dla zadań polegających na polepszeniu infrastruktury służącej

do wywozu i selektywnej zbiórki odpadów oraz ograniczaniu masy składowanych odpadów na składowiskach. Powyższe zadania dofinansowano w formie dotacji oraz pożyczek.

Ponadto w roku 2016 Fundusz wspierał działania związane z *Edukacją ekologiczną (EE)* polegające na organizacji konferencji i akcji upowszechniających wiedzę ekologiczną, w szczególności z zakresu ochrony zasobów wodnych, powierzchni ziemi, atmosfery oraz bioróżnorodności przyrodniczej. Dodatkowo, podobnie jak w latach ubiegłych, wsparcie kierowane było na budowę i modernizację terenowych ścieżek edukacyjnych oraz rozwój baz edukacji ekologicznej.

Wielkość wypłaconych w 2016 roku środków dla umów podpisanych w roku 2016 oraz z umów z lat ubiegłych przedstawia się następująco:

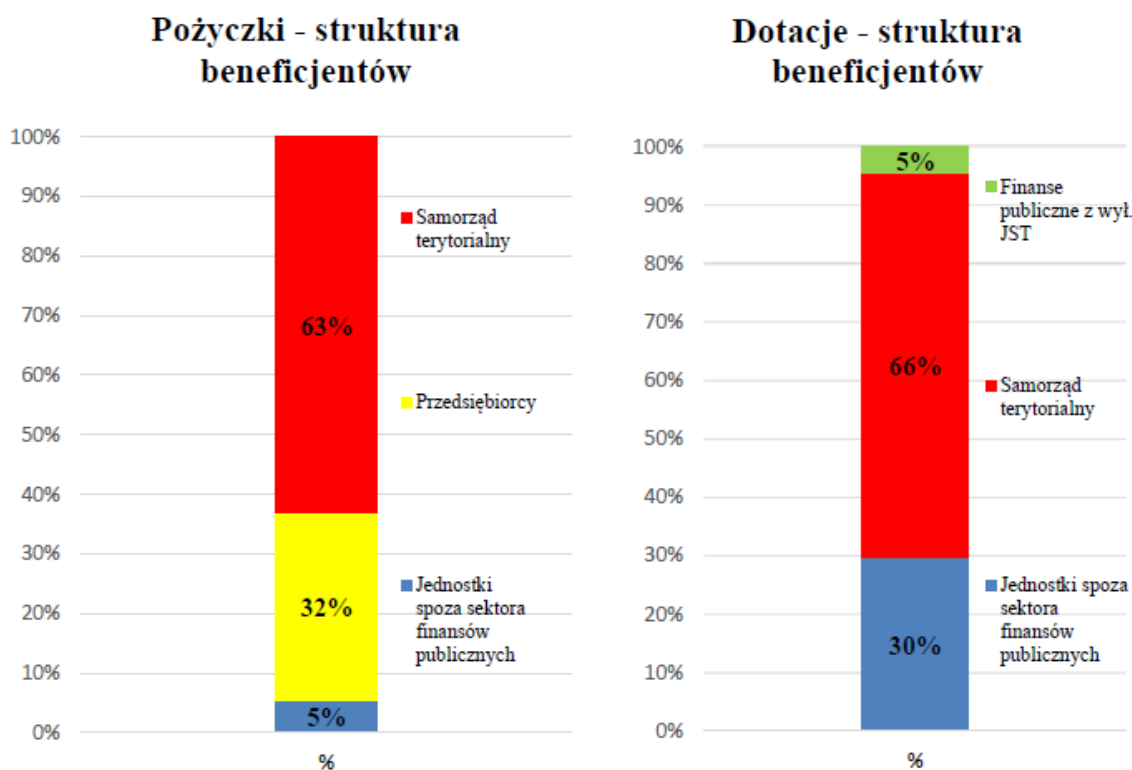


Wykres nie obejmuje umów i wypłat dla PJB, dopłat do oprocentowania kredytów i linii kredytowej BOŚ, nie obejmuje również umorzeń, które omówiono szczegółowo w kolejnych rozdziałach.

W programie priorytetowym NFOŚiGW – azbest – nie ujęto środków NFOŚiGW – 1.838.843,75 zł.

Wsparcie finansowe kierowane było głównie do jednostek samorządu terytorialnego i podległych im jednostek organizacyjnych, które korzystały zarówno z dotacji, jak i pożyczek Funduszu. Poziom dofinansowania ogółem dla tych podmiotów stanowi ponad 70%. Ze środków Funduszu korzystały również jednostki spoza sektora finansów publicznych takie jak kościelne osoby prawne, fundacje i stowarzyszenia. Wsparcie dla przedsiębiorców kierowane było jedynie w formie pożyczek.

Strukturę beneficjentów Funduszu, na podstawie podpisanych umów, w podziale na formy dofinansowania przedstawiono poniżej:



1. Realizacja zadań wg priorytetów

1.1 Ochrona i zrównoważone gospodarowanie zasobami wodnymi

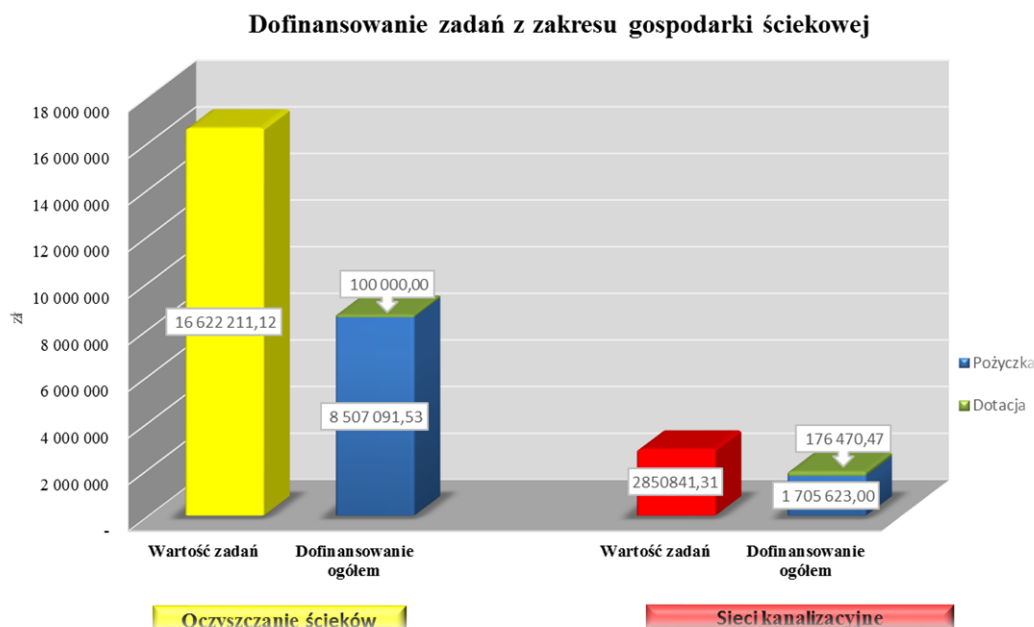
Gospodarka ściekowa

Zgodnie z listą przedsięwzięć priorytetowych na 2016 rok, dofinansowanie w formie pożyczek ukierunkowane było na wspieranie zadań wynikających z *Krajowego Programu Oczyszczania Ścieków Komunalnych* i tych, które były współfinansowane z bezzwrotnych środków w ramach programów unijnych. Pomocy finansowej udzielano również na zadania związane z przeciwdziałaniem eutrofizacji wód w Zbiorniku Solina. Tak jak w latach ubiegłych, środki wydatkowano na przedsięwzięcia polegające na budowie kanalizacji sanitarnej oraz budowie, rozbudowie i modernizacji komunalnych oczyszczalni ścieków.

W roku 2016 do Funduszu wpłynęło 16 wniosków. Zarząd podjął decyzje wobec 15 wniosków (w tym 13 decyzji pozytywnych oraz 2 dotyczące odmowy udzielenia dofinansowania).

Do końca 2016 roku zawarto 12 umów na ogólną kwotę 10.489.185,00 zł (10.212.714,53 zł stanowi kwota umów pożyczek i 276.470,47 zł to kwota dotacji). Dofinansowania w formie dotacji udzielono na zadania realizowane na terenach źródliskowych – na rozbudowę oczyszczalni ścieków w miejscowości Solina, budowę odcinka sieci kanalizacji sanitarnej w Polańczyku – Zacisze i budowę zaplecza sanitarnego na potrzeby biegowych tras narciarskich przy stadionie zimowym w Ustrzykach Dolnych.

Łączna wartość wypłaconych środków w tej dziedzinie wyniosła 7.908.810,48 zł (7.687.350,01 zł pożyczki, w tym 2.290.145,03 zł to zobowiązania z lat poprzednich; 221.460,47 zł dotacje).



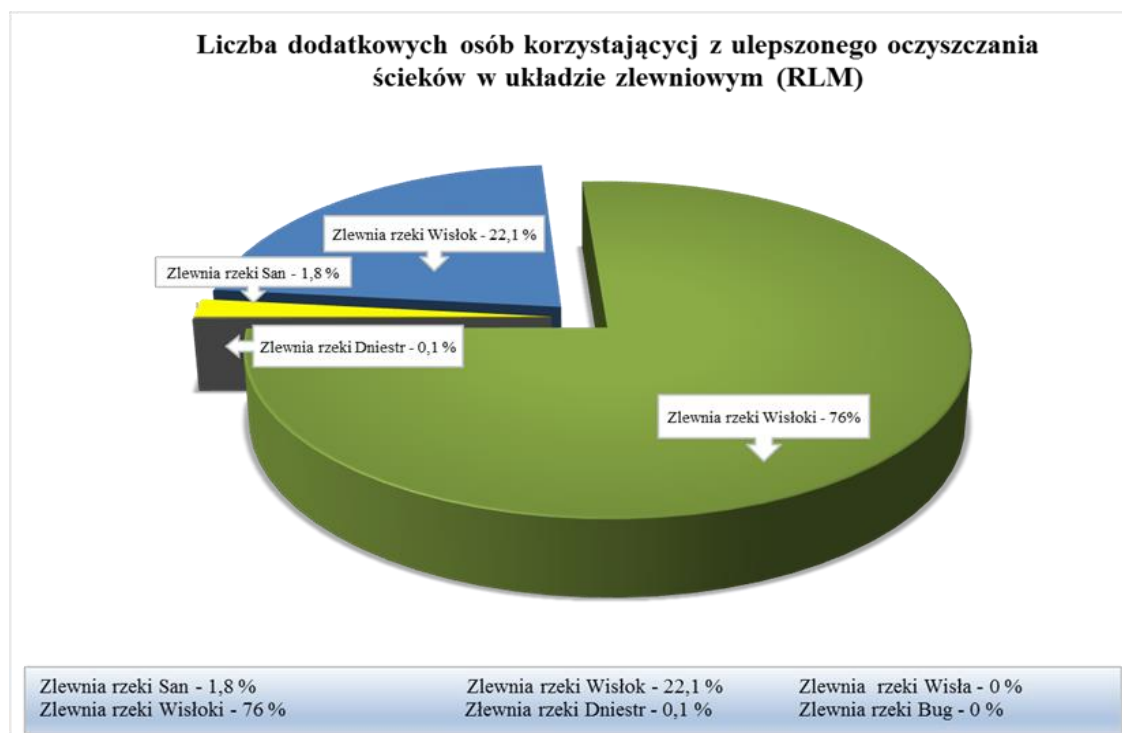
Ponadto Fundusz realizował dopłaty do oprocentowania kredytów bankowych w łącznej kwocie 204.764,80 zł.

Udzielona w roku 2016 i latach 2014 - 2015 pomoc pozwoliła na zmodernizowanie oczyszczalni ścieków w zakresie komór fermentacyjnych w miejscowościach Jasło i technologii oczyszczania ścieków oczyszczalni w miejscowości Rybotycze, budowę oczyszczalni ścieków dla Domu Spokojnej Starości w Kąkolówce, zakup samochodu asenizacyjnego, a także budowę i oddanie do użytkowania 64,32 km sieci kanalizacyjnych.

Łącznie zakończono 8 zadań uzyskując następujące efekty:

Przepustowość nowo wybudowanych oczyszczalni ścieków (m ³ /d)			Przepustowość zmodernizowanych oczyszczalni ścieków (m ³ /d)			Budowa sieci kanalizacyjnej (km)			Zadanie ujęte w KPOŚK (ilość zadań)
z umów zawartych przed rokiem 2016	z umów z 2016 r.	Łącznie	z umów zawartych przed rokiem 2016	z umów z 2016 r.	Łącznie	z umów zawartych przed rokiem 2016	z umów z 2016 r.	Łącznie	
8,88	0,00	8,88	20 000,00	50,88	20 050,88	61,79	2,53	64,32	2

Liczba dodatkowych osób korzystających z ulepszonych oczyszczania ścieków wyniosła



97 526,00 RLM, a ich rozlokowanie przedstawiono poniżej:

Jednocześnie w roku sprawozdawczym trwała budowa sieci kanalizacyjnych, budowa oczyszczalni ścieków w miejscowości Błonie (Gmina Przeclaw) i Sulistrowa (Gmina Chorkówka) oraz rozbudowa oczyszczalni ścieków w Solinie, które zakończą się w 2017 roku.

Zadania te pozwolą na uzyskanie następujących efektów:

Przepustowość nowo wybudowanych Oczyszczalni Ścieków (m ³ /d)	Przepustowość zmodernizowanych Oczyszczalni Ścieków (m ³ /d)	Budowa sieci kanalizacyjnej (km)	Zadanie ujęte w KPOŚK (ilość zadań)	Liczba dodatkowych osób korzystających z ulepszonych oczyszczania ścieków (RLM)
1 270,80	920,00	9,46	5	13 725,00

Gospodarka zasobami wodnymi

Podobnie jak w latach ubiegłych, wydatkowanie środków na gospodarkę zasobami wodnymi koncentrowało się w roku 2016 na realizacji zadań związanych z poprawą zaopatrzenia w wodę dla celów bytowych. Dominującym rodzajem zadań była budowa sieci wodociągowych. Dofinansowanie zadań dotyczących budowy sieci wodociągowych uwarunkowane było posiadaniem przez gminę uporządkowanej gospodarki ściekowej na terenie objętym wnioskiem. Zgodnie z listą przedsięwzięć priorytetowych na 2016 rok wspierano również przedsięwzięcia polegające na oszczędzaniu wody w przemyśle i na cele konsumpcyjne.

W okresie sprawozdawczym do Funduszu złożono ogółem 9 wniosków. Zarząd podjął decyzje wobec 8 wniosków (w tym 7 decyzji pozytywnych oraz 1 dotyczącą odmowy udzielenia dofinansowania).

Zawarto 7 umów na ogólną kwotę 15.382.696,00 zł (w tym; 15.342.696,00 zł stanowi kwota umów pożyczek i 40.000,00 zł to kwota umów dotacji). W formie dotacji udzielono dofinansowania instytucjom charytatywnym na dwa zadania polegające na oszczędzaniu zużycia wody - wymianie urządzeń pralniczych na wydajniejsze ze względu na zużycie wody.

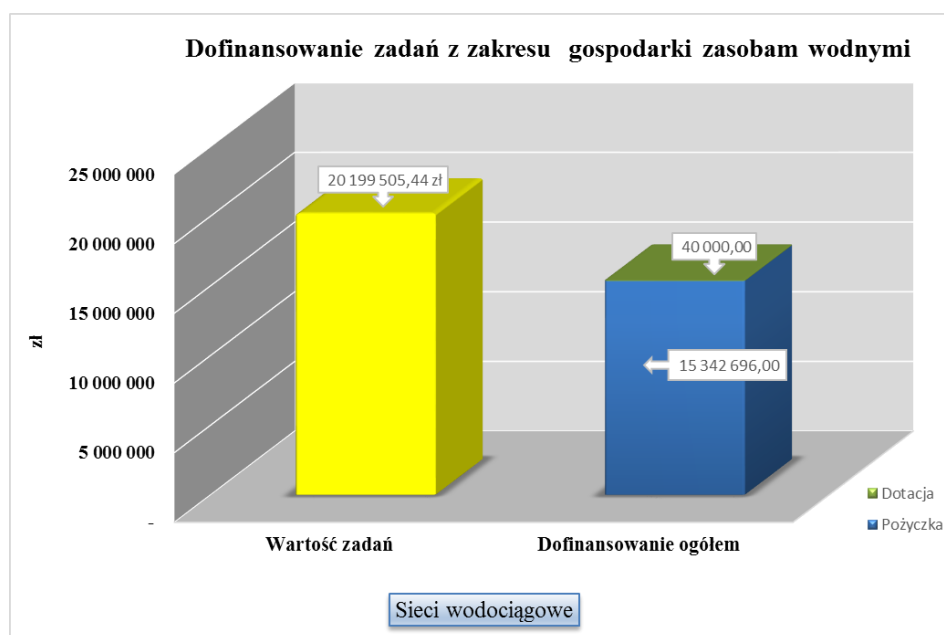
Łącznie wartość wypłaconych środków wyniosła 13.503.563,65 zł.

Ponadto w ramach tej dziedziny Fundusz realizował dopłaty do oprocentowania kredytów bankowych na kwotę 5.203,43 zł.

W 2016 roku, w formie pożyczki w wysokości 7.150.000,00 zł dofinansowano zadanie realizowane przez Hortino ZPOW Leżajsk Sp. z o.o., które polegało na wymianie starych, energochłonnych urządzeń technologicznych na nowe, efektywne energetycznie. Zastosowanie nowoczesnych silników elektrycznych, pomp, wentylatorów, układów sterowania, wymienników ciepła oraz modernizacja obiegów ciepłej i zimnej wody technologicznej, oprócz oszczędności zużycia energii elektrycznej, wiąże się przede wszystkim z oszczędnością wody w ilości 87 515,55 m³/rok.

W roku 2016 zakończono łącznie 7 zadań, w wyniku realizacji których osiągnięto następujące efekty:

Przepustowość zmodernizowanych Stacji Uzdatniania Wody (m ³ /d)			Budowa sieci wodociągowej (km)			Ilość zaoszczędzonej wody (m ³ /r)
z umów zawartych przed rokiem 2016	z umów z 2016 r.	Łącznie	z umów zawartych przed rokiem 2016	z umów z 2016 r.	Łącznie	
0,00	724,00	724,00	0,82	2,11	2,93	119 324,55



Zgodnie z zawartą w 2016 roku umową, planuje się zakończenie 1 zadania polegającego na budowie magistrali wodociągowej Rymanów-Iskrzynia, co przyniesie efekt w postaci 15,75 km sieci wodociągowej.

1.2 Racjonalne gospodarowanie odpadami i ochrona powierzchni ziemi

Z 5 wniosków o pożyczkę złożonych w 2016 roku, 3 rozpatrzono pozytywnie. Udzielono pożyczek na:

- 1) „Zakup samochodu do zbiórki odpadów niesegregowanych” dla Zakładu Komunalnego Sp. z o.o. w Sokołowie Małopolskim,
- 2) „Wykonanie właściwych robót dla zadania pn. "Osuwisko ROTUNDA w miejscowości Krzeszów" - etap I dla Gminy Krzeszów,
- 3) „Budowę Punktu Selektywnej Zbiórki Odpadów Komunalnych Gminy Tryńcza - Etap II” dla Gminy Tryńcza.

W okresie sprawozdawczym zawarto 3 umowy pożyczki na łączną kwotę 879.000,00 zł. Wypłacono łącznie 4.859.172,08 zł, w tym z umów zawartych w 2016 roku kwotę 872.772,08 zł.

Udzielono dopłat w wysokości 45.997,81 zł do oprocentowania umów kredytów bankowych dla Krynicki Recykling S.A. zawartych w latach 2011 - 2012.

W roku sprawozdawczym zakończone zostały 3 zadania, których wynikiem jest m.in.:

- możliwość ograniczenia masy składowanych odpadów w ilości 21.000 Mg/rok poprzez ich przetworzenie w rozbudowanym Zakładzie Zagospodarowania Odpadów w miejscowości Kozodrza, Gmina Ostrów (zdolność przerobowa instalacji wynosi – 60.000 Mg/rok),
- poprawa efektywności funkcjonowania odbioru odpadów komunalnych – zakup samochodu do zbiórki odpadów niesegregowanych przez Zakład Komunalny Sp. z o.o. w Sokołowie Małopolskim,
- usprawnienie systemu zbiórki odpadów poprzez uruchomienie bezpłatnego, ogólnodostępnego Punktu Selektywnej Zbiórki Odpadów Komunalnych w Gminie Tryńcza.

Ponadto w roku 2016 dofinansowano, w formie pożyczki w wysokości 510.000,00 zł zadanie realizowane przez Gminę Krzeszów polegające na zabezpieczeniu osuwiska w obrębie miejscowości Krzeszów. Na obszarze objętym procesami osuwiskowymi znajdują się oprócz infrastruktury technicznej takiej jak drogi, sieć gazowa, naziemne linie energetyczne i telefoniczne, także sieci kanalizacyjne i wodociągowe oraz 16 gospodarstw domowych.

Podobnie jak w latach ubiegłych, w roku 2016 kontynuowana była współpraca z NFOŚiGW mająca na celu finansowanie zadań polegających na usuwaniu wyrobów zawierających azbest. Odbывała się ona na podstawie programu priorytetowego „Gospodarowanie odpadami innymi niż komunalne, Część II - Usuwanie wyrobów zawierających azbest” i umowy udostępnienia środków nr 400/2013/WF/US z dnia 19.06.2013 r. oraz programu „SYSTEM – Wspieranie

działań ochrony środowiska i gospodarki wodnej realizowanych przez WFOŚiGW, Część I – Usuwanie wyrobów zawierających azbest” i umowy udostępnienia środków nr 161/2015/WF/US z dnia 14.05.2015 r.

Łączna kwota środków udostępnionych przez NFOŚiGW na podstawie tych umów w 2016 roku wyniosła 1.916.084,76 zł, z czego wykorzystano kwotę 1.838.843,75 zł.

W wyniku ogłoszenia naboru wniosków na realizację zadań w roku 2016 złożono 141 wniosków, z czego Zarząd rozpatrzył pozytywnie 137, rozdysponowując środki w wysokości łącznie 3.257.026,26 zł (w tym środki NFOŚiGW w wysokości 1.915.897,80 zł i WFOŚiGW – 1.341.128,46 zł).

Pomimo rozdysponowania wszystkich możliwych środków oraz stałej bezpośredniej współpracy z beneficjentami, pozytywnym rozpatrzeniu kolejnych, złożonych w trakcie roku 16 wniosków i podjęciu przez Zarząd decyzji o zwiększeniu dofinansowania w przypadku 4 umów, łączna wypłacona kwota dotacji dla wszystkich dotowanych 152 zadań wyniosła 3.126.034,22 zł, z czego 1.838.843,75 zł ze środków udostępnionych przez Narodowy Fundusz i 1.287.190,47 zł ze środków Funduszu. Złożyło się na to m.in. szacowanie ilości odpadów w oparciu o wskaźnik wagowy, na etapie składania wniosków, a rozliczanie w oparciu o faktyczną wagę, znaną po zakończeniu zadania oraz rezygnacja jednej gminy z realizacji zadania (rozwiązanie umowy).

Poniesione koszty kwalifikowane zadań wyniosły 3.677.687,88 zł. Szczegółowe informacje na temat wszystkich zrealizowanych zadań przedstawia poniższa tabela.

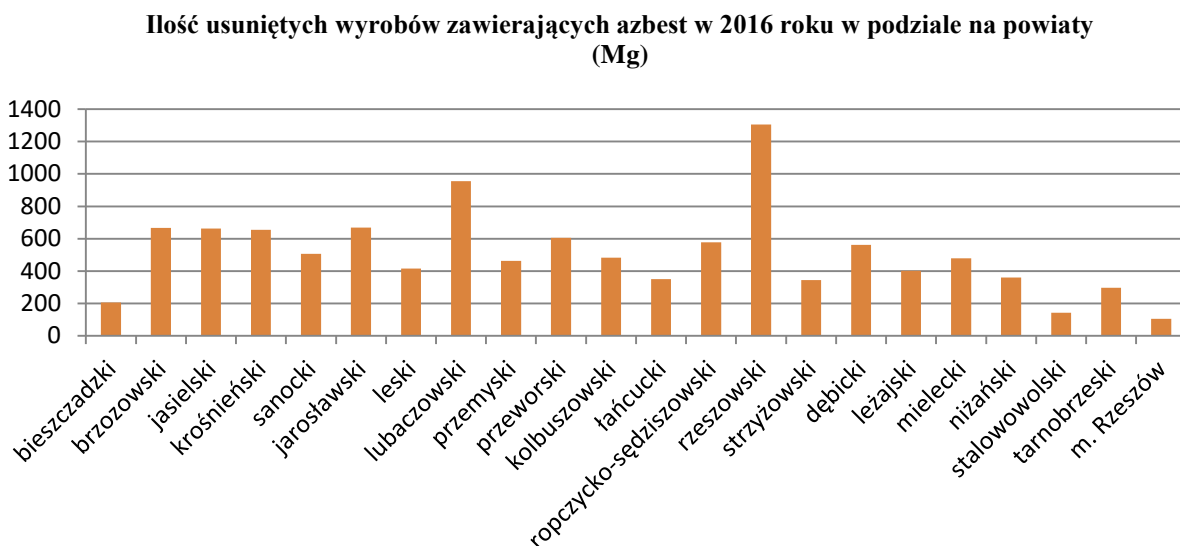
Poniesione koszty kwalifikowane [zł]	Wypłacone dofinansowanie				Efekt ekologiczny	
	Ze środków udostępnionych		Ze środków WFOŚiGW		Osiągnięty [Mg]	Ewidencjonowany przez WFOŚiGW [Mg] ¹
	[zł]	[%] kosztów kwalifikowanych	[zł]	[%] kosztów kwalifikowanych		
3 677 687,88	1 838 843,70	50	1 287 190,47	35	11 205,77	3 594,147

¹ proporcjonalnie do zaangażowanych środków

Realizacja zadania w 2016 roku objęła 4.914 nieruchomości. W przypadku 4.080 nieruchomości zadanie polegało na usunięciu materiałów zawierających azbest, a w 834 przypadkach dokonano demontażu i usunięcia wyrobów zawierających azbest.

W ramach umowy udostępnienia środków nr 400/2013/WF/US z dnia 19.06.2013 r. osiągnięto w 2016 roku efekt ekologiczny określony jako masa unieszkodliwionych lub zabezpieczonych odpadów zawierających azbest w ilości 92,880 Mg, natomiast w ramach umowy nr 161/2015/WF/US z dnia 14.05.2015 r. osiągnięto efekt ekologiczny w ilości 11.112,893 Mg.

Dane na temat ilości usuniętych wyrobów zawierających azbest w podziale na powiaty obrazuje wykres poniżej.



Na podstawie wykonanych w 2016 roku zadań można określić średnie koszty usuwania wyrobów azbestowych, które kształtują się na poziomie ok. 328,20 zł/Mg oraz średnią wagę 1 m² płyt eternitowych – ok. 0,015 Mg.

1.3 Ochrona atmosfery

Celem dofinansowania zadań w tym priorytecie było uzyskanie jak najwyższej efektywności energetycznej budynków użyteczności publicznej, który realizowano poprzez dofinansowanie termomodernizacji takich budynków jak szkoły, przedszkola, domy dziecka, domy rekolekcyjno-parafialne, kościoły.

Zadania te, oprócz kompleksowej termomodernizacji budynków polegały także na modernizacji dotychczasowych źródeł energii cieplnej, których nośnikiem energii były paliwa stałe, jak i niskosprawne kotły gazowe.

W roku 2016 w ramach ochrony powietrza, do Funduszu wpłynęło 168 wniosków, z których pozytywnie rozpatrzono 85. Ponadto pozytywne decyzje podjęto w stosunku do 2 wniosków pożyczkowych z 2015 roku.

Zawarto 6 umów o pożyczkę na kwotę 8.186.265,00 zł (w tym 72.206,85 zł to zobowiązania na lata następne) oraz 75 umów o dotację na kwotę 4.681.638,34 zł (w tym 50.350,40 zł to zobowiązania na lata następne). Wartość zawartych umów wyniosła 12.867.903,34 zł.

Wypłacono 13.058.293,22 zł (w tym z umów z roku 2016 – 12.061.134,93 zł), z czego kwotę 8.443.733,99 zł z tytułu umów pożyczek oraz 4.614.559,23 zł z tytułu umów dotacji.

W okresie sprawozdawczym zakończono 81 zadań (dofinansowanych na podstawie 75 umów dotacji i 6 umów pożyczkowych) związanych w szczególności z:

- termomodernizacją obiektów użyteczności publicznej,
- modernizacją instalacji grzewczych połączonych z wymianą źródła ciepła,
- budową instalacji wykorzystujących odnawialne źródła energii.

Osiągnięto następujące efekty, polegające na ograniczeniu emisji zanieczyszczeń oraz oszczędności zużycia energii:

Ograniczenie emisji (Mg/rok)					Oszczędność zużycia energii w wyniku ulepszeń cieplnych budynków (GJ/rok)
Pył	SO ₂	NOx	CO	CO ₂	Ogółem
17,315	10,293	8,614	15,102	5 378,227	23 344,191

Zmodernizowano następujące instalacje grzewcze:

Modernizacja źródła ciepła (z węgla na gaz)	Modernizacja źródła ciepła (z gazu na gaz)	Modernizacja źródła ciepła (z oleju na gaz)	Likwidacja kotłowni węglowej i włączenie do m.s.c.
sztuki			
9	20	1	2

W przypadku 12 zadań (w tym jedno przyłącze do miejskiej sieci ciepłowniczej) wymieniono dotychczasowe, będące w złym stanie technicznym źródła ciepła na wysokosprawne, co pozwoliło osiągnąć zmniejszenie mocy nowo zainstalowanej w stosunku do dotychczasowej o 319,4 kW.

Dla 18 zadań (w tym jedno przyłącze do miejskiej sieci ciepłowniczej) przeprowadzono, oprócz wymiany źródła ciepła, także termomodernizację budynków, co ograniczyło moc nowo zainstalowanych źródeł ciepła o 240,39 kW.

Stosunek mocy likwidowanych źródeł ciepła do zastępujących je wysokosprawnych źródeł ciepła wraz z termomodernizacją przedstawia się następująco:



Instalacje wykorzystujące energię słońca, polegające na montażu kolektorów słonecznych wspomagających system przygotowania ciepłej wody użytkowej, wykonane zostały w ramach projektów realizowanych przez:

- Gminę Brzyska – dzięki środkom dotacyjnym Szwajcarsko-Polskiego Programu Współpracy i pożyczce Funduszu- 133 budynki mieszkalne wyposażono w instalacje kolektorów słonecznych,

- Zgromadzenie Sióstr Św. Feliksa z Kantalicjo Prowincja Matki Bożej Częstochowskiej – zamontowano 10 sztuk kolektorów słonecznych w budynku Przedszkola Sióstr Felicjanek w Przemyślu,
- Powiat Tarnobrzeski – zamontowano w budynku Centrum Opieki nad Dzieckiem w Skopaniu 8 sztuk kolektorów słonecznych.

Odnawialne źródła energii	
Moc zainstalowanych kolektorów słonecznych (kW)	Ilość zainstalowanych kolektorów słonecznych (szt.)
599,24	151

W 2016 roku dofinansowano także przedsięwzięcia służące poprawie efektywności energetycznej w przemyśle, tj. udzielono wsparcia finansowego w postaci pożyczek dla Huty Stali Jakościowych S.A. w Stalowej Woli.

W obiegu chłodzenia urządzeń technologicznych Zakładu Walcownia i Zakładu Stalownia zainstalowane były pompy z lat 70-tych ubiegłego wieku o niskich standardach energetycznych. Ponadto odległości pomiędzy urządzeniami (ok. 500 m) powodowały zużywanie nadmiernej ilości wody oraz brak możliwości ciągłego monitorowania pracy obiegów.

Zadanie polegało na zmniejszeniu energochłonności urządzeń poprzez rezygnację z centralnej pompowni zamkniętego obiegu chłodniczego i wybudowanie dwóch nowych, odrębnych pompowni służących do schładzania urządzeń stalowniczych, pieców i sprężarek. Każda z pompowni została wyposażona w silniki o podwyższonej klasie sprawności.

Układ nowych pomp o zmiennych wydajnościach umożliwił zmniejszenie zużycia energii elektrycznej o około 403,6 MWh/rok i ograniczenie emisji CO₂ o 335 Mg/rok. Lokalizacja pompowni w sąsiedztwie urządzeń technologicznych pozwoliła na ograniczenie zużycia wody o 31.400 m³ rocznie oraz wytwarzania ścieków o 12.620 m³ rocznie.

Kolejne dofinansowane zadanie, realizowane przez Hutę Stali Jakościowych S.A. w Stalowej Woli polegało na wykorzystaniu ciepła odpadowego do ogrzewania hal produkcyjnych. Wykonano zabudowę wymiennika spaliny-woda na kanale odprowadzającym spaliny z pieca obrotowego. Zadanie obejmowało ponadto rozprowadzenie ciepła po hali

poprzez

zabudowę

24 sztuk nagrzewnic każda o mocy cieplnej 65 kW.

W wyniku realizacji przedsięwzięcia nastąpi roczne uniknięcie zużycia gazu ziemnego o 1.295.000,00 m³, jak i emisji CO₂ o 2.617,561 Mg.

W roku sprawozdawczym, Miejskie Przedsiębiorstwo Energetyki Ciepłej w Dębicy dokończyło realizację przedsięwzięcia, które polegało na wykonaniu instalacji odpylania dla dwóch kotłów kotłowni miejskiej. Do każdego z kotłów zainstalowano instalacje odpylania składające się z multicyklonów i cyklofiltrów z workami filtracyjnymi. Modernizacja instalacji odpylania umożliwi spełnienie obowiązującego od 2016 roku wymogu nieprzekraczania maksymalnej dopuszczalnej zawartości pyłu w spalinach tj. 100 mg/m³ (6% O₂), a efekt zadania to redukcja emisji pyłu o 10,983 Mg rocznie.

W przypadku 7 zadań rozpoczętych w 2016 roku, efekty ekologiczne zostaną osiągnięte w 2017 roku:

Ograniczenie emisji (Mg/rok)					Oszczędność zużycia energii w wyniku ulepszeń cieplnych obiektu (GJ/rok)	Modernizacja źródła ciepła (z węgla na gaz)
Pył	SO ₂	NO _x	CO	CO ₂	Ogółem	kW
0,602	5,637	63,261	4,706	417,307	4 466,68	40

Efekt, który zostanie osiągnięty w 2017 roku, z umów zawartych w 2016 roku, będzie instalacja systemów energii odnawialnej na budynkach na terenie gminy Brzyska. Zadanie jest współfinansowane ze środków Szwajcarsko-Polskiego Programu Współpracy i pożyczki WFOŚiGW w Rzeszowie. W ramach zadania zostaną wykonane instalacje solarne do podgrzewania ciepłej wody użytkowej w 218 gospodarstwach domowych i w 1 budynku użyteczności publicznej.

Odnawialne źródła energii	
Moc zainstalowanych kolektorów słonecznych (kW)	Ilość zainstalowanych kolektorów słonecznych (szt.)
868,5	219

1.4 Ochrona różnorodności biologicznej i funkcji ekosystemów

Głównym celem udzielanego dofinansowania była realizacja przedsięwzięć z zakresu utrzymania i zachowania gatunków, siedlisk i ekosystemów istotnych dla bioróżnorodności.

Cel ten realizowano między innymi poprzez finansowanie rozpoznania i ochrony najcenniejszych gatunków kręgowców wpisanych do Polskiej Czerwonej Księgi Zwierząt, których siedliska znajdują się na terenie województwa. Dofinansowano zadanie prowadzone przez Instytut Ochrony Przyrody Polskiej Akademii Nauk obejmujące zbiór materiału do badań genetycznych pozwalających na poznanie ekologii żbików. Uzyskane informacje dotyczące struktury genetycznej populacji tego gatunku staną się podstawą do stworzenia strategii ochrony żbika w Polsce.

Fundusz dofinansował także zadania związane z pielęgnacją i konserwacją pomników przyrody oraz ochroną i rewitalizacją zabytkowych parków objętych ochroną konserwatorską.

W 2016 roku zarejestrowano 22 wnioski, pozytywnie rozpatrzono 20. W dwóch przypadkach odmówiono dofinansowania.

W okresie sprawozdawczym zawarto 21 umów dotacji na łączną kwotę 415.246,74 zł. Wyplacona kwota wyniosła 408.478,25 zł w tym z umów zawartych w 2016 roku wyniosła 387.979,12 zł.

Przy udziale środków Funduszu przeprowadzono prace związane z utrzymaniem i zachowaniem 514 drzew będących przedmiotem ochrony na podstawie przepisów o ochronie zabytków i opiece nad zabytkami oraz pielęgnacją i konserwacją 298 drzew będących pomnikami przyrody.

Efekty zakończonych zadań przedstawiono poniżej:

Z umów zawartych w roku 2016		
pielęgnacja pomników przyrody (szt.)	zabytkowe drzewostany (szt.)	powierzchnia obszarów, na których przywrócono lub zapewniono ochronę właściwego stanu ekosystemów (ha)
298	514	35,78

Dodatkowo w ramach umowy zawartej w okresie sprawozdawczym planowane jest w 2017 roku przeprowadzenie prac związanych z utrzymaniem i zachowaniem drzewostanu zabytkowego parku w Kostarowcach (powiat sanocki), gdzie pielęgnacji zostanie poddanych 189 drzew na powierzchni 3,205 ha.

1.5 Edukacja ekologiczna

Wspierane przez Fundusz zadania służyły kształtowaniu właściwych postaw mieszkańców województwa wobec środowiska przyrodniczego i upowszechnianiu wiedzy ekologicznej. Obejmowały one wszystkie grupy wiekowe. Szczególną uwagę zwrócono na dzieci i młodzież. Podobnie jak w latach ubiegłych dofinansowanie kierowano na:

- rozwój bazy edukacji ekologicznej,
- budowę i modernizację terenowych ścieżek edukacyjnych,
- konkursy i olimpiady o zasięgu ogólnowojevodzkim i powiatowym,
- konferencje, warsztaty, akcje upowszechniające wiedzę ekologiczną,
- publikacje, audycje radiowe lub telewizyjne upowszechniające wiedzę ekologiczną.

Edukacja ekologiczna traktowana jest przez Fundusz jako działanie obejmujące wszystkie komponenty środowiska, stąd też tematyka dofinansowanych konferencji, akcji oraz publikacji poruszała zagadnienia najistotniejsze z punktu widzenia potrzeb jego ochrony i jakości.

Najważniejsze z nich to:

- 1) Cykl programów pn.: „Jesień w regionach - Podkarpackie pod ochroną”, przygotowanych przez TVP3 Rzeszów i wyemitowanych na antenie ogólnopolskiej oraz regionalnej.

Audycje poruszały problematykę:

- różnorodności biologicznej w kontekście rosnącej presji turystyki, jej ochrony oraz rozwiązywania sytuacji konfliktowych,
- stanu wód otwartych i sposobów jego ochrony, utrzymania i poprawy, a także wpływu i znaczenia sztucznych zbiorników, kanalizacji i oczyszczalni ścieków,
- jakości powietrza i zagrożenia dla zdrowia i życia ludzkiego z powodu przekroczeń dopuszczalnych stężeń pyłów i benzo(a)pirenu w powietrzu,
- selektywnej zbiórki odpadów, ich przetwarzania i recyklingu.

Ogólnopolski zasięg akcji pozwolił na przedstawienie widzom z całego kraju największych walorów przyrodniczych regionu, jak również zwrócił uwagę na problemy związane z ich ochroną.

- 2) Międzynarodowa konferencja pn. „Ochrona przyrody w parkach narodowych, a rozwój regionalny” zorganizowana przez Bieszczadzki Park Narodowy. Panele dyskusyjne, w których uczestniczyli przedstawiciele środowisk naukowych, pracownicy parków narodowych, przedstawiciele instytucji rządowych zajmujących się ochroną przyrody i rozwojem regionalnym, poruszały przede wszystkim problematykę rosnącej presji turystyki na obszary chronione, model ochrony w polskich parkach narodowych, a także znaczenie parków

dla ochrony flory, fauny, procesów glebotwórczych, geomorfologicznych i hydrologicznych. Zwrócono również uwagę na rolę jaką odgrywa gospodarowanie przestrzenią i kształtowanie krajobrazu oraz budowanie w ich uwzględnieniu regionalnych strategii rozwoju.

- 3) Projekt edukacyjny „Miasto i las” realizowany przez Muzeum Regionalne w Stalowej Woli, którego elementy stanowią część międzynarodowego projektu „The City and the Forest”. Za pośrednictwem warsztatów, konkursów, materiałów i pomocy dydaktycznych towarzyszących wystawie, Muzeum zrealizowało kompleksowy program edukacyjny dotyczący biologii i ochrony ptaków oraz ich siedlisk, głównie w środowisku miejskim. W ramach zadania została wydana również broszura informacyjna dotycząca rygorów prowadzenia prac termomodernizacyjnych budynków i zabiegów pielęgnacyjnych drzew w kontekście ochrony ptaków.
- 4) Publikacja „Bieszczadzki Park Narodowy – 40 lat ochrony przyrody” wydana w okresie sprawozdawczym w ilości 1.000 egzemplarzy w ramach umowy zawartej w 2015 roku. Została tu omówiona zarówno historia, jak i walory przyrodnicze i kulturowe Parku na przestrzeni 40 lat jego działalności. Publikacja stanowi kompendium wiedzy na temat przyrody BdPN jako naturalnej ostoji, zagrożeń dla jego walorów przyrodniczych, krajobrazowych i kulturowych oraz prowadzonych działań ochronnych.

W 2016 roku złożono 75 wniosków. Podjęto 69 decyzji, z czego 51 pozytywnych. Odmówiono dofinansowania w 18 przypadkach.

W dziedzinie tej Fundusz zawarł w okresie sprawozdawczym 51 umów dotacji na kwotę 1.061.097,30 zł. Wyplacono kwotę dofinansowania w wysokości 1.099.302,29 zł, w tym z umów z 2016 roku 1.049.652,29 zł.

Dofinansowanie udzielone w 2016 r. pozwoliło na realizację następujących zadań:

Wyszczególnienie	ilość
Organizacja konkursów oraz olimpiad upowszechniających wiedzę ekologiczną	8 o zasięgu wojewódzkim, 2 o zasięgu powiatowym, 2.060 uczestników, 517 nagród.
Akcje łączące wiele sposobów upowszechniania wiedzy ekologicznej	28.518 osób objętych zasięgiem

Budowa i modernizacja terenowych ścieżek edukacyjnych zlokalizowanych m.in.: na terenie rezerwatów, użytków ekologicznych oraz szkół.	11 ścieżek, 3.965,00 szt. nasadzeń drzew, krzewów i bylin, 138.906 osób odwiedzających.
Utworzenie baz edukacji ekologicznej (doposażenie pracowni edukacyjnych w sprzęt, meble oraz pomoce dydaktyczne do realizacji zajęć z zakresu edukacji ekologicznej)	12 baz, 13.698 osób uczestniczących w zajęciach
Wydanie publikacji, broszur oraz pomocy dydaktycznych	33.410 sztuk

1.6 Pozostałe zadania

Podobnie jak w latach ubiegłych, mając na uwadze bezpieczeństwo mieszkańców województwa podkarpackiego w 2016 roku wspierano przedsięwzięcia z zakresu przeciwdziałania klęskom żywiołowym i likwidowania ich skutków dla środowiska.

Realizowane były m.in. przedsięwzięcia z zakresu zwiększenia potencjału technicznego powiatowych magazynów przeciwpowodziowych poprzez zakup sprzętu umożliwiającego prowadzenie akcji ratowniczych oraz dofinansowano zakup 13 nowych samochodów ratowniczo-gaśniczych w celu skuteczniejszego działania na wypadek klęsk żywiołowych i poważnych awarii.

W 2016 roku do Funduszu wpłynęło 38 wniosków. Decyzje pozytywne podjęto wobec 25 wniosków. Odmówiono dofinansowania w 4 przypadkach.

Zawarto 23 umowy dotacyjne na kwotę 1.733.219,29 zł i 2 umowy pożyczki na kwotę 484.000,00 zł. Wypłacone środki wyniosły łącznie 2.232.219,29 zł, w tym 2.217.219,29 zł z umów z roku sprawozdawczego.

Efekty rzeczowe osiągnięte w roku 2016:

Lp.	Wyszczególnienie	ilość (szt. kpl.)
	Razem	139
a)	samochody ratowniczo-gaśnicze lekkie	5
b)	samochody ratowniczo-gaśnicze średnie	8
c)	wysokowydajne zestawy pompowe	1
d)	pompy, motopompy	3
e)	agregaty prądotwórcze	4

f)	pilarki, piły	3
g)	łódzie	1
h)	inne (wyposażenie magazynów przeciwpowodziowych – m.in. ubrania specjalne, szelki, toporki, latarki, koce, namioty ratownicze, maszty oświetleniowe, węże ssawne, kamizelki ratunkowe, nagrzewnice i oświetlenia do namiotów ratowniczych, mostki przejazdowe, liny ratownicze, itp.)	114

W roku 2016 dofinansowano zadanie polegające na *budowie stacji monitoringu powietrza w Rymanowie Zdroju wraz z wyposażeniem w niezbędne urządzenia oraz bieżąca obsługa stacji realizowane przez Gminę Rymanów*. Realizacja inwestycji pozwala na uzyskanie wiarygodnych wyników o jakości powietrza w Uzdrowisku Rymanów Zdrój. Stacja monitoringu w Uzdrowisku Rymanów Zdrój, razem z innymi stacjami tworzy sieć państwowego monitoringu powietrza.

Fundusz dofinansował również zadania realizowane przez Urząd Marszałkowski Województwa Podkarpackiego polegające na:

- aktualizacji *Programu ochrony powietrza dla strefy podkarpackiej – z uwagi na stwierdzone przekroczenia poziomu dopuszczalnego pyłu zawieszonego PM10 i poziomu dopuszczalnego pyłu zawieszonego PM2,5 oraz poziomu docelowego benzo(a)pirenu wraz z Planem Działań Krótkoterminowych,*
- aktualizacji *Programu ochrony powietrza dla strefy miasto Rzeszów – z uwagi na stwierdzone przekroczenia poziomu dopuszczalnego pyłu zawieszonego PM10 i poziomu dopuszczalnego pyłu zawieszonego PM2,5 wraz z rozszerzeniem związanym z osiągnięciem krajowego celu redukcji narażenia i z uwzględnieniem poziomu docelowego benzo(a)pirenu oraz z Planem Działań Krótkoterminowych,*
- opracowaniu *Wojewódzkiego programu aktywizacji gospodarczo-turystycznej województwa podkarpackiego poprzez promocję cennych przyrodniczo i krajobrazowo terenów łąkowo-pastwiskowych z zachowaniem bioróżnorodności w oparciu o naturalny wypas wybranych zwierząt gospodarskich i owadopyłność,*
- rozbudowie i kontynuacji *Krótkoterminowej prognozy stanu jakości powietrza w województwie podkarpackim realizowanej w ramach określonego w obowiązujących programach ochrony powietrza zadania p.n. „Stworzenie i utrzymanie systemu informowania mieszkańców o aktualnym stanie zanieczyszczenia powietrza”,*
- opracowaniu aktualizacji *Wojewódzkiego Planu Gospodarki Odpadami dla Województwa Podkarpackiego (WPGO) wraz z planem inwestycyjnym stanowiącym załącznik WPGO oraz Prognozy oddziaływania projektu WPGO na środowisko.*

2. Państwowe jednostki budżetowe

Środki Funduszu, w 2016 roku były również przeznaczone na dofinansowanie zadań z zakresu ochrony środowiska i gospodarki wodnej realizowane przez państwowe jednostki budżetowe.

Fundusz współpracował na szczeblu wojewódzkim z organami państwowymi – Regionalną Dyрекcją Ochrony Środowiska w Rzeszowie, Komendą Wojewódzką Państwowej Straży Pożarnej w Rzeszowie, Wojewódzką Stacją Sanitarno-Epidemiologiczną w Rzeszowie oraz właściwymi dysponentami części budżetowych tj. Ministrem Środowiska i Wojewodą Podkarpackim.

Realizacja pomocy w 2016 roku odbywała się poprzez przekazanie środków za pośrednictwem rezerwy celowej budżetu państwa na zadania ujęte w opracowanej w 2015 roku *Liście zadań zakwalifikowanych do dofinansowania na rok 2016*.

Na wykonanie przez państwowe jednostki budżetowe trzech zadań z zakresu ochrony środowiska w roku 2016 wydatkowano 738.282,58 zł, uzyskując następujące efekty ekologiczno-rzeczowe:

Nazwa państwowej jednostki budżetowej	Przekazane środki [w zł]	Nazwa zadania
Regionalna Dyrekcja Ochrony Środowiska w Rzeszowie	83 282,58	<p>Działania ochrony czynnej w rezerwach przyrody, dofinansowanie rehabilitacji zwierząt chronionych oraz realizacja działań edukacyjno-informacyjnych.</p> <p>1. Zadania ochrony czynnej w rezerwacie przyrody „Źródłiska Jasiółki”, „Śnieżycza wiosenna w Dwerniczku”, „Krywe”, „Zakole”.</p> <p>2. Zadania ochrony czynnej w rezerwach przyrody „Szachownica w Krównikach”, „Winna Góra” oraz „Jamy”.</p> <p>3. Dofinansowanie kosztów świadczenia usług weterynaryjnych związanych z leczeniem, rehabilitacją i przetrzymywaniem rannych lub chorych zwierząt gatunków prawem chronionych (gady, ptaki, ssaki) w Ośrodku Rehabilitacji Zwierząt Chronionych w Przemysłu przy ul. Zamoyskiego.</p> <p>4. Zakup oraz posadowienie w terenie tablic informacyjnych dla rezerwatów przyrody „Przełom Hołubli”, „Broduszurki”, „Kozigarb”, „Kalwaria Paławska” i „Polanki”.</p>

W ramach skonsolidowanego zadania, działania polegały w szczególności na wykonaniu na terenie rezerwatów prac ochrony czynnej, polegających głównie na wykoszeniu i usunięciu

biomasy w celu zachowania istniejących ekosystemów. Tego typu prace prowadzone były w celu stwarzania oraz zachowania odpowiednich warunków siedliskowych dla gatunków roślin objętych ochroną – szczególnie szachownicy kostkowatej, wiśni karłowatej, a także lnu austriackiego. Finansowane były również usługi weterynaryjne związane z leczeniem, rehabilitacją i utrzymywaniem rannych lub chorych zwierząt gatunków prawnie chronionych takich jak: orzeł przedni, bocian biały, sowa uszata, myszołów, dudek, niedźwiedź brunatny, popielica, nietoperz gacek oraz wiele innych.

Łącznie efektem wszystkich działań było:

- wykonanie prac o charakterze ochrony czynnej na 62 ha,
- leczenie i rehabilitacja 442 zwierząt,
- posadowienie 5 tablic informacyjnych.

Nazwa państwowej jednostki budżetowej	Przekazane środki [w zł]	Nazwa zadania
Komenda Wojewódzka Państwowej Straży Pożarnej w Rzeszowie	400 000,00	Dostawa kontenera przeciwpowodziowego z pompami do wody zanieczyszczonej.

W ramach zadania, Komenda Wojewódzka Państwowej Straży Pożarnej w Rzeszowie zakupiła 1 kontener przeciwpowodziowy wyposażony w pompy do wody zanieczyszczonej, m.in.: w 16 motopomp z silnikami spalinowymi, 2 motopompy pływające, 2 pompy elektryczne, 10 agregatów prądotwórczych, 11 zestawów oświetleniowych, namiot ratowniczy wraz z wyposażeniem i niezbędnym sprzętem. Zakupiony kontener został przekazany do użytkowania Komendzie Powiatowej Państwowej Straży Pożarnej w Jarosławiu.

Nazwa państwowej jednostki budżetowej	Przekazane środki [w zł]	Nazwa zadania
Wojewódzka Stacja Sanitarno-Epidemiologiczna w Rzeszowie	255 000,00	Zakup zestawu aparatury do badania zanieczyszczeń w środowisku.

Przy udziale środków WFOŚiGW w Rzeszowie zostały zakupione dwa zestawy autoklawów oraz chromatograf gazowy dwukanałowy z detektorami oraz dozownikiem. Dzięki zakupionemu zestawowi aparatury, laboratoria mają możliwość rozszerzenia zakresów

badawczych i oznaczanie jakościowe i ilościowe szerokiego zakresu związków chemicznych oraz pozostałości środków ochrony roślin w wodzie pitnej. Pozwala to na uzyskanie informacji nt. stężeń niebezpiecznych związków w wodzie pitnej oraz umożliwia uruchomienie działań odpowiednich służb kryzysowych. Zakupione zestawy aparatury są użytkowane przez Wojewódzką Stację Sanitarno-Epidemiologiczną w Rzeszowie oraz Oddział Laboratoryjny w Sanoku.

W roku 2016 państwowe jednostki budżetowe złożyły cztery wnioski o przekazanie środków na zadania zaplanowane do realizacji w 2017 roku. W wyniku oceny merytorycznej i w ramach zaplanowanej kwoty sporządzona została *Lista zadań zakwalifikowanych do dofinansowania na rok 2017*, w której ujęto cztery zadania realizowane przez: Wojewódzką Stację Sanitarno-Epidemiologiczną w Rzeszowie, Regionalną Dyрекcję Ochrony Środowiska w Rzeszowie, Komendę Wojewódzką Państwowej Straży Pożarnej w Rzeszowie oraz Wojewódzki Inspektorat Ochrony Środowiska w Rzeszowie.

Łącznie zaplanowano do wydatkowania w 2017 roku 852.700,00 zł na realizację następujących przedsięwzięć:

Lp.	Nazwa państwowej jednostki budżetowej	Planowana kwota dofinansowania na rok 2016 [w zł]	Nazwa zadania
1	Wojewódzka Stacja Sanitarno-Epidemiologiczna w Rzeszowie	200 000,00	Zakup chromatografu gazowego z detekcją mas z przystawką typu "headspace" z funkcją zatężania HS-GC/MS do monitorowania środowiska.
2	Regionalna Dyrekcja Ochrony Środowiska w Rzeszowie	52 700,00	Działania ochrony czynnej w rezerwach przyrody oraz dofinansowanie rehabilitacji zwierząt chronionych.
3	Komenda Wojewódzka Państwowej Straży Pożarnej w Rzeszowie	300 000,00	Kontener specjalny z proszkiem gaśniczym.
4	Wojewódzki Inspektorat Ochrony Środowiska w Rzeszowie	200 000,00	Wykonanie badań i pomiarów stanu środowiska województwa podkarpackiego w 2017 r. w ramach Państwowego Monitoringu Środowiska oraz opracowanie końcowe wyników badań i wydanie drukiem raportu o stanie środowiska w województwie podkarpackim w 2016 r.
	Razem	852 700,00	

3. Udzielenie preferencyjnych kredytów w ramach umowy z Bankiem Ochrony Środowiska S.A.

Na podstawie podpisanej w 2005 roku umowy pomiędzy WFOŚiGW w Rzeszowie i Bankiem Ochrony Środowiska S.A. o współfinansowaniu niektórych przedsięwzięć o charakterze ekologicznym, BOŚ udziela kredytów preferencyjnych ze środków własnych

i środków WFOŚiGW w proporcji 40% środków Banku i 60% środków Funduszu. Podmioty gospodarcze oraz osoby fizyczne mogą korzystać z preferencyjnych kredytów na zadania z zakresu:

- 1) termoizolacji budynków, w tym wymiany stolarki okiennej i drzwiowej,
- 2) usuwania i unieszkodliwiania wyrobów zawierających m.in. azbest i ksyłomit,
- 3) modernizacji i budowy systemów ciepłowniczych, w tym likwidację dotychczasowych źródeł ciepła, których nośnikiem energii był węgiel,
- 4) budowy małych i przydomowych oczyszczalni ścieków,
- 5) podłączenia budynków do zbiorczego systemu kanalizacji,
- 6) zagospodarowania i unieszkodliwiania odpadów (zakup urządzeń, linii technologicznych, środków transportu odpadów),
- 7) zastosowania odnawialnych źródeł energii.

W wyniku realizacji tego porozumienia, w 2016 roku BOŚ zawarł 41 umów na łączną kwotę 501,3 tys. zł. Wartość wypłaconej pomocy (łącznie ze zobowiązaniami z 2015 r.) wyniosła 467,2 tys. zł. Udzielona pomoc pozwoliła na osiągnięcie następujących efektów ekologicznych weryfikowanych przez BOŚ:

- zrealizowano 9 kotłowni gazowych o łącznej mocy 189 kW,
- zrealizowano 3 kotłownie na biomase o łącznej mocy 56 kW,
- wykonano 4 instalacje grzewcze z wykorzystaniem pomp ciepła o łącznej mocy 29,4 kW,
- wykonano termoizolację ścian o łącznej powierzchni 2 114,65 m², stropów o łącznej powierzchni 180 m² oraz wymieniono stolarkę okienną o łącznej powierzchni 146,55 m²,
- zredukowano emisję do atmosfery: CO₂ o 82,28 Mg/rok, CO o 1,17 Mg/rok, SO₂ o 1,03 Mg/rok, NO_x o 0,27 Mg/rok oraz Pyłu 0,73 Mg/rok dzięki wykorzystaniu energii odnawialnej,
- wybudowano przydomowe oczyszczalnie ścieków o łącznej przepustowości 2,1 m³/d,
- wykonano montaż kolektorów słonecznych o łącznej powierzchni 10,54 m²,
- wykonano montaż ogniw fotowoltaicznych o łącznej powierzchni 3,64 m² i łącznej mocy 12,36 kW.

4. Współpraca Funduszu z Narodowym Funduszem Ochrony Środowiska i Gospodarki Wodnej

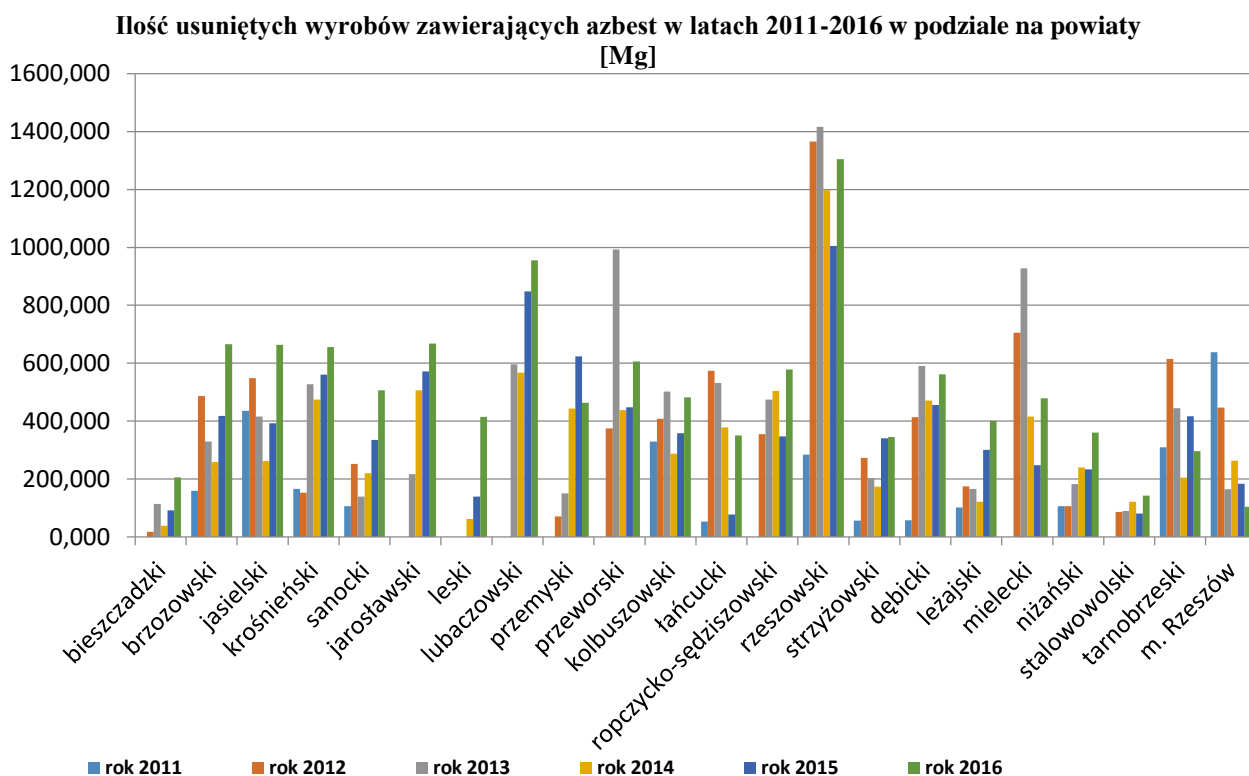
4.1 Program „SYSTEM” – Usuwanie wyrobów zawierających azbest

Rok 2016 to kontynuacja dofinansowania, wspólnie z NFOŚiGW zadań realizowanych przez jst, polegających na usuwaniu wyrobów zawierających azbest w terenie województwa. Łączna kwota środków udostępnionych przez NFOŚiGW w latach 2011 - 2016 w ramach umów z Narodowym Funduszem wyniosła 8.288.280,00 zł, z czego wykorzystano kwotę 8.209.642,16 zł. Pozwoliło to przy udziale środków Wojewódzkiego Funduszu w wysokości 5.746.661,91 zł na usunięcie z terenu województwa 45.583,59 Mg wyrobów zawierających azbest.

Wielkość środków w poszczególnych latach przedstawiono w tabeli:

lata	Wypłacone dofinansowanie	
	Ze środków NFOŚiGW [zł]	Ze środków WFOŚiGW [zł]
2011	639 026,83	447 344,90
2012	1 330 676,17	931 358,36
2013	1 691 051,64	1 183 737,44
2014	1 314 238,71	919 967,23
2015	1 395 805,06	977 063,51
2016	1 838 843,75	1 287 190,47
Razem:	8 209 642,16	5 746 661,91
	Razem:	13 956 304,07

Dane na temat ilości usuniętych wyrobów zawierających azbest w podziale na powiaty w latach 2011- 2016 przedstawia wykres.



Dane na temat ilości gmin uczestniczących w programie usuwania azbestu w latach 2011- 2016 przedstawia poniższy wykres.



4.2 Program „KAWKA”

W ramach programu KAWKA – *Poprawa jakości powietrza poprzez likwidację niskiej emisji* (2 nabory przeprowadzone w latach 2013 - 2015) realizowane były w 2016 roku następujące przedsięwzięcia przeprowadzone przez:

- Gminę Miasto Rzeszów – *Poprawa jakości powietrza w Rzeszowie poprzez ograniczenie emisji niskiej*
- Gminę Miejską Przemyśl – *Ograniczenie niskiej emisji oraz wzrost efektywności energetycznej obiektów na terenie miasta Przemyśla*

w ramach umowy udostępnienia środków z NFOŚiGW nr 804/2013/WF/US z dnia 14.11.2013 r.

oraz

- Gminę Miasto Rzeszów – *Poprawa jakości powietrza w Rzeszowie poprzez ograniczenie emisji niskiej – etap II*
- Gminę Krosno – *Ograniczenie niskiej emisji Miasta Krosna*

w ramach umowy udostępnienia środków z NFOŚiGW nr 795/2014/WF/KU/US z dnia 26.11.2014r.

Całkowita kwota udzielonej dotacji ze środków udostępnionych przez NFOŚiGW wynosi 3.814.159 zł, co stanowi 45% kosztów kwalifikowanych przedsięwzięć.

W dniu 18.11.2016 roku podpisano ostatnią umowę o dofinansowanie z beneficjentem programu, tj. Gminą Miasto Rzeszów. Biorąc pod uwagę powyższe, całkowita wartość podpisanych umów dla programu KAWKA na koniec roku 2016 wyniosła 3.268.742,00 zł.

W ramach tych środków, na terenie Miasta Rzeszowa i Przemyśla, zostanie wykonana modernizacja cieplna 27 wielorodzinnych budynków mieszkalnych oraz likwidacja lokalnej kotłowni opalanej paliwem stałym w Krośnie wraz z podpięciem budynków obsługiwanych przez tę kotłownię do rozbudowanej w tym celu miejskiej sieci ciepłowniczej.

Ilość planowanych do likwidacji źródeł ciepła (piece kaflowe opalane węglem) wynosi 298 szt. o łącznej mocy 2,2397 MW. Zostaną one zastąpione przez 45 węzłów ciepłowniczych wybudowanych w ramach przedsięwzięć.

Łączne efekty ekologiczne związane z realizacją przedsięwzięć, to zmniejszenie emisji pyłu PM 10 o 8,6464 Mg/rok, pyłu PM 2,5 o 8,151 Mg/rok, emisji CO₂ o 1.377,710 Mg/rok.

W roku sprawozdawczym zakończono przedsięwzięcia realizowane przez Gminę Krosno i Gminę Miejską Przemyśl. W trakcie realizacji są I i II etap przedsięwzięcia Gminy Miasto Rzeszów tj. *Poprawa jakości powietrza w Rzeszowie poprzez ograniczenie emisji niskiej*. Planowany termin zakończenia przedsięwzięcia to rok 2018.

Na wymienione przedsięwzięcia, w roku 2016 wydatkowano kwotę 835.727,34 zł.

Ponadto w roku 2016 zakończono nabór wniosków wstępnych dla III konkursu. W trakcie naboru, który trwał w dniach 26.10.2015 – 31.12.2015 roku do konkursu zgłosił się jeden beneficjent – Gmina Miasto Rzeszów. Z uwagi na wygaszenie programu KAWKA przez NFOŚiGW,

nie dokonano rozstrzygnięcia w udzieleniu dofinansowania.

4.3 Krajowy System Zielonych Inwestycji (GIS)

Na podstawie zawartego *Porozumienia w sprawie powierzenia niektórych czynności w ramach Krajowego Systemu Zielonych Inwestycji* w ramach współpracy z NFOŚiGW, Fundusz dokonuje kontroli projektów (GIS) finansowanych ze środków pochodzących ze zbywania nadwyżek jednostek AAU (jednostka przyznanej emisji) i realizowanych na terenie województwa w ramach następujących programów priorytetowych:

1. Zarządzanie energią w budynkach użyteczności publicznej.
2. Zarządzanie energią w budynkach wybranych podmiotów sektora finansów publicznych.
3. SOWA – Energooszczędne oświetlenie uliczne.
4. GAZELA – Niskoemisyjny transport miejski.

W ramach współpracy prowadzone są kontrole projektów w różnych fazach ich realizacji tj. po podpisaniu umowy o dofinansowanie, na zakończenie realizacji lub w okresie trwałości.

Poniżej przedstawiono listę projektów z terenu województwa podkarpackiego finansowanych w ramach Krajowego Systemu Zielonych Inwestycji (GIS).

Lp.	Beneficjent	Tytuł przedsięwzięcia	Koszt przedsięwzięcia [PLN]	Kwota umowy dotacji [PLN]
1.	Uzdrowisko Rymanów S.A.	Termomodernizacja budynków Sanatorium Staś i Zimowit wraz z technologią kotłowni w Uzdrowisku Rymanów	16 371 921,00	6 713 107,00

2.	Szpital Wojewódzki Nr 2 w Rzeszowie	Termomodernizacja budynków Szpitala Wojewódzkiego NR 2 im. Św. Jadwigi Królowej w Rzeszowie	16 996 070,00	4 521 630,00
3.	Miasto Mielec	Termomodernizacja wybranych budynków użyteczności publicznej na terenie miasta Mielca	5 791 635,00	1 563 827,00
4.	Gmina Świlcza	Termomodernizacja obiektów użyteczności publicznej	2 180 398,00	619 738,00
5.	Samodzielny Publiczny Zespół Zakładów Opieki Zdrowotnej Powiatowy Szpital Specjalistyczny w Stalowej Woli	Przebudowa oddziału położniczego i neonatologicznego oraz bloku porodowego wraz z elementami termomodernizacji	1 661 202,26	521 240,00
6.	Powiat Dębicki	Termomodernizacja budynku II Liceum Ogólnokształcącego w Dębicy przy ul. Sportowej 24	1 495 780,00	680 409,00
7.	Gmina Stary Dzików	Termomodernizacja obiektów oświatowych zlokalizowanych w miejscowościach Cewków, Stary Dzików, Ułazów na terenie Gm. Stary	3 517 291,23	1 176 190,00
8.	Powiat Przemyśl	Termomodernizacja budynków użyteczności publicznej: Urząd Starostwa w Przemyślu, DPS w Huwnikach oraz Specjalistyczny Ośrodek	2 707 023,61	1 329 000,00
9.	Powiat Sanocki	Termomodernizacja szkół i placówek Powiatu Sanockiego	2 659 313,31	999 964,00
10.	Miasto Tarnobrzeg	Termomodernizacja obiektów użyteczności publicznej w Tarnobrzegu	1 069 836,00	92 925,00
11.	Miasto Jasło	Modernizacja oświetlenia ulicznego na terenie miasta Jasło	2 876 982,00	1 294 641,00

Na podstawie listy projektów realizowanych na terenie województwa podkarpackiego, w oparciu o matematyczną analizę ryzyka przedsięwzięć w 2016 roku, zostały wybrane do kontroli projekty o najwyższym stopniu ryzyka.

Projekty skontrolowane w roku 2016 w ramach Krajowego Systemu Zielonych Inwestycji (GIS):

Lp.	Projekt GIS (nazwa projektu, nr umowy)	Kontrolowana jednostka	Rodzaj kontroli
1.	SOWA: Modernizacja oświetlenia ulicznego na terenie miasta Jasło, 173/2014/D	Miasto Jasło	W okresie trwałości
2.	Termomodernizacja wybranych budynków użyteczności publicznej na terenie miasta Mielca, 279/2012/D	Miasto Mielec	W okresie trwałości

3.	Termomodernizacja szkół i placówek Powiatu, Sanockiego 436/2012/D	Powiat Sanocki	W okresie trwałości
4.	Termomodernizacja obiektów użyteczności publicznej w Tarnobrzegu, 447/2013/D	Miasto Tarnobrzeg	W okresie trwałości

IV ROLA FUNDUSZU WE WDRAŻANIU PROGRAMU OPERACYJNEGO INFRASTRUKTURA I ŚRODOWISKO 2007-2013

Na mocy Porozumienia zawartego 25 czerwca 2007 roku (z późniejszymi zmianami) pomiędzy Ministrem Środowiska a Wojewódzkim Funduszem Ochrony Środowiska i Gospodarki Wodnej w Rzeszowie, Funduszowi powierzone zostały obowiązki Instytucji Wdrażającej (IW) przy realizacji Programu Operacyjnego Infrastruktura i Środowisko (POIiŚ).

Wojewódzkiemu Funduszowi przypisano realizację projektów o wartości poniżej 25 mln euro z terenu województwa podkarpackiego wdrażanych w ramach dwóch osi priorytetowych POIiŚ

tj. osi priorytetowej I Gospodarka wodno-ściekowa oraz osi priorytetowej II Gospodarka Odpadami i Ochrona Powierzchni Ziemi. Wybór zadań do dofinansowania odbywał się w drodze konkursów ogłaszanych przez Ministra Środowiska.

W ramach I i II osi POIiŚ Wojewódzki Fundusz podpisał 28 umów o dofinansowanie, w tym 8 umów dla projektów przygotowawczych, dla których faza realizacyjna zaplanowana jest na okres programowania finansowego 2014 - 2020. Dwie umowy zostały rozwiązane na wniosek beneficjentów. Ostatecznie Fundusz uczestniczył we wdrażaniu 26 projektów, których łączny koszt całkowity wyniósł ponad 337 mln zł, a wysokość wypłaconego wkładu Unii Europejskiej kształtowała się na poziomie 174,9 mln zł.

W trakcie realizacji projektów zachodziła konieczność wprowadzania zmian do umów o dofinansowanie. W 2016 roku podpisano 13 aneksów, które głównie dotyczyły określenia ostatecznego poziomu nakładów inwestycyjnych i wysokości dofinansowania na etapie weryfikacji wniosków o płatność końcową lub zmian terminów umownych. Szczegółowe informacje o zrealizowanych projektach zawiera poniższa tabela.

Oś priorytetowa I Gospodarka wodno-ściekowa					
Lp.	Nazwa projektu	Koszt całkowity (tys. zł)	Wypłacone dofinansowanie (tys. zł)	Długość sieci kanalizacyjnej (km)	Długość sieci wodociągowej (km)
1.	<i>Poprawa gospodarki wodno-ściekowej na terenie miasta Dębica.</i> Beneficjent: Wodociągi Dębickie Sp. z o.o. w Dębicy	26 517	10 318	17,69	21,88
2.	<i>Zapewnienie prawidłowej gospodarki wodno-ściekowej w aglomeracji Ropczyce – etap I.</i> Beneficjent: Przedsiębiorstwo Usług Komunalnych Sp. z o.o. w Ropczycach	13 940	6 498	30,97	1,95
3.	<i>Budowa kanalizacji</i>	6 732	4 797	41,42	0

	<i>sanitarnej w Gminie Kuryłówka: etap I – Dąbrowica, etap II – Kuryłówka.</i> Beneficjent: Gmina Kuryłówka				
4.	<i>Porządkowanie gospodarki wodno-ściekowej na terenie miasta Rzeszowa,</i> Beneficjent: Gmina Miasto Rzeszów	9 618	4 058	9,51	0
5.	<i>Program poprawy czystości zlewni rzeki Wisłoki – etap II,</i> Beneficjent: Związek Gmin Dorzecza Wisłoki.	44 895	23 282	11,6	117,1
6.	<i>Uporządkowanie gospodarki wodno-ściekowej na terenie Gminy i Miasta Nisko,</i> Beneficjent Gmina i Miasto Nisko	31 802	17 730	26,38	28,21
7.	<i>Porządkowanie gospodarki wodno-ściekowej na terenie miasta Rzeszowa – etap II,</i> Beneficjent: Gmina Miasto Rzeszów	729	490	1,8	0
8.	<i>Rozbudowa i przebudowa oczyszczalni ścieków w Nowej Wsi.</i> Beneficjent Gmina Trzebownisko	15 123	8 197	0	0
9.	<i>Rozbudowa i przebudowa oczyszczalni ścieków w Woli Dalszej ,</i> Beneficjent Łańcucki Zakład Komunalny Sp. z o.o.	39 227	21 675	0	0
10.	<i>Rozbudowa i przebudowa oczyszczalni ścieków na terenie aglomeracji Głogów Małopolski,</i> Beneficjent Gmina Głogów Małopolski	21 710	10 217	0	0

11.	Rozbudowa sieci kanalizacyjnej dla miasta Rzeszowa, Beneficjent Miejskie Przedsiębiorstwo Wodociągów i Kanalizacji Sp. z o.o. w Rzeszowie	2 904	1 723	5,05	0
12.	Rozbudowa oczyszczalni ścieków Świlcza Kamyszyn, Beneficjent Gmina Świlcza	4 553	2 504	0	0
13.	Rozbudowa i modernizacja oczyszczalni ścieków w Wierzawicach - II etap budowy, Beneficjent Stare Miasto-Park Sp. z o.o Wierzawice	3 266	2 128	0	0
14.	Rozbudowa (modernizacja) ciągu biologicznego komunalnej oczyszczalni ścieków w Rzeszowie, Beneficjent Miejskie Przedsiębiorstwo Wodociągów i Kanalizacji Sp. z o.o. w Rzeszowie	51 938	23 359	0	0
15.	Rozbudowa i modernizacja oczyszczalni ścieków w Rymanowie - II etap, Beneficjent Gmina Rymanów	6 009	2 739	0	0
16.	Kompleksowe rozwiązanie problemu oczyszczania i odprowadzania ścieków na terenie Gminy Pawłosiów, Beneficjent Gmina Pawłosiów	5 178	2 949	0,1	0
17.	Dokumentacja modernizacji kanalizacji sanitarnej	276	193	Projekt przygotowawczy	

	<p><i>oraz rozbudowa oczyszczalni ścieków w Nowej Dębie,</i> Beneficjent Przedsiębiorstwo Gospodarki Komunalnej i Mieszkaniowej Sp. z o.o. w Nowej Dębie</p>			
18.	<p><i>Opracowanie dokumentacji związanej z przygotowaniem projektu inwestycyjnego polegającego na modernizacji Oczyszczalni Ścieków Komunalnych w Zagórze,</i> Beneficjent Gmina Zagórz</p>	195	135	Projekt przygotowawczy
19.	<p><i>Opracowanie dokumentacji projektowej przebudowy i rozbudowy Oczyszczalni Ścieków w Krośnie ,</i> Beneficjent Miejskie Przedsiębiorstwo Gospodarki Komunalnej - Krośnieński Holding Komunalny Sp. o.o. w Krośnie</p>	219	144	Projekt przygotowawczy
20.	<p><i>Dokumentacja techniczna, projektowa i studium wykonalności rozbudowy oczyszczalni ścieków w Sokołowie Małopolskim,</i> Beneficjent Gmina Sokołów Małopolski</p>	163	112	Projekt przygotowawczy
21.	<p><i>Opracowanie dokumentacji dla projektu z zakresu gospodarki wod-kan. w aglomeracji Jasienica Rosielna ,</i> Beneficjent</p>	Umowa rozwiązana na wniosek Beneficjenta		

	Gmina Jasienica Rosielna				
22.	<i>Porządkowanie gospodarki wodno-ściekowej w aglomeracji Kolbuszowa, Beneficjent Gmina Kolbuszowa</i>	12 807	6 830	4,52	0
23.	<i>Rozbudowa sieci kanalizacyjnej i wodociągowej dla miasta Rzeszowa - Część III Beneficjent Miejskie Przedsiębiorstwo Wodociągów i Kanalizacji Sp. z o.o. w Rzeszowie</i>	10 102	5 131	6,53	2,27
24.	<i>Rozbudowa i modernizacja oczyszczalni ścieków przy ul. Masarskiej w Ropczycach Beneficjent Przedsiębiorstwo Usług Komunalnych Sp. z o.o. w Ropczycach</i>	432	399	Projekt przygotowawczy	
25.	<i>Porządkowanie i rozbudowa systemu kanalizacji wodno-ściekowej na terenie Miasta Rzeszowa - opracowanie dokumentacji Beneficjent Gmina Miasto Rzeszów</i>	Umowa rozwiązana na wniosek Beneficjenta			
26.	<i>Opracowanie dokumentacji projektowej modernizacji gospodarki wodno-ściekowej dla aglomeracji Mielec Beneficjent Gmina</i>	1 086	764	Projekt przygotowawczy	

	Mielec				
27.	<i>Rozbudowa i modernizacja oczyszczalni ścieków w Wierzawicach - III etap budowy oczyszczalni ścieków</i> Beneficjent <i>Stare Miasto-Park Sp. zo.o</i> Wierzawice	4 081	2 820	0	0
Oś priorytetowa II Gospodarka odpadami i ochrona powierzchni ziemi					
Lp.	Nazwa projektu	Koszt całkowity (tys. zł)	Dofinansowanie (tys. zł)	Zakres rzeczowy	
1.	<i>Rozbudowa Zakładu Segregacji Odpadów Stałych w Paszczynie</i> : Beneficjent: Przedsiębiorstwo Gospodarowania Odpadami Sp. z o.o. Paszczyna	23 716	15 810	W ramach przedsięwzięcia zaplanowano modernizację kompostowni i sortowni. Zakład będzie obsługiwał następujące obszary: Gmina Brzostek, Miasto i Gmina Pilzno, Gmina Czarna, Miasto i Gmina Dębica, Gmina Jodłowa, Gmina Żyraków, Gmina Przeclaw, Gmina Wielopole Skrzyńskie Moc przerobowa ZZO – 20.000 Mg/rok Ilość osób objętych systemem zagospodarowania – 150 tys.	

Zgodnie z Porozumieniem Wojewódzki Fundusz prowadził również działania kontrolne. W roku sprawozdawczym w terenie przeprowadzono łącznie 4 kontrole, w tym 2 kontrole na zakończenie realizacji projektu i 2 kontrole trwałości. Ponadto przeprowadzono 12 kontroli na dokumentach, które dotyczyły zakończenia realizacji projektów. Fundusz zweryfikował procedury przetargowe dla jednego aneksu do umowy z wykonawcą zadania inwestycyjnego, w zakresie przestrzegania ustawy Prawo zamówień publicznych. Z uwagi na pozytywne wyniki przeprowadzonych kontroli, nie było konieczności nakładania sankcji finansowych. Szczegółowej kontroli poddawane były wszystkie złożone przez beneficjentów wnioski o płatność.

Na podstawie złożonych i zweryfikowanych wniosków o płatność łącznie przekazano na rzecz beneficjentów środki w wysokości ponad 174,9 mln zł, z czego w 2016 roku 18,6 mln zł. Wszystkie wnioski o płatność końcową, wypłaty środków, poświadczenia i deklaracje wydatków oraz dokumenty sprawozdawcze zostały sporządzone terminowo.

W 2016 roku Wojewódzki Fundusz dokonał również weryfikacji osiągnięcia zaplanowanych przez beneficjentów wielkości efektów ekologicznych. Efekty ekologiczne zostały zatwierdzone dla wszystkich wdrażanych projektów. W wyniku realizacji inwestycji w ramach I osi priorytetowej POIiŚ w województwie podkarpackim wybudowano ponad 155 km

sieci kanalizacji sanitarnej, do której włączonych zostało ponad 18 tys. użytkowników, powstało ponad 171 km sieci wodociągowej, dzięki której z wody korzystać może ponad 7,7 tys. osób. Ponadto zmodernizowano sieć kanalizacji sanitarnej o długości 28,3 km oraz rozbudowano i zmodernizowano oczyszczalnie ścieków w 14 aglomeracjach naszego województwa. Dzięki realizowanym projektom nastąpił wzrost wyposażenia aglomeracji w systemy kanalizacji zbiorczej oraz poprawiono wymagania dotyczące jakości oczyszczonych ścieków w zakresie redukcji związków biogenych, tym samym przyczyniając się do realizacji celów określonych w Dyrektywie dotyczącej oczyszczania ścieków komunalnych. W ramach II osi priorytetowej POIiŚ zmodernizowano sortownię, wybudowano kompostownię, wyposażono Zakład Zagospodarowania Odpadów w specjalistyczne środki transportowe i maszyny, wybudowano instalację do przetwarzania odpadów sztucznych PET wydzielonych mechanicznie z odpadów komunalnych.

W trakcie roku sprawozdawczego trzykrotnie zaktualizowano *Instrukcję Wykonawczą Instytucji Wdrażającej Program Operacyjny Infrastruktura i Środowisko dla WFOŚiGW w Rzeszowie*.

Wojewódzki Fundusz systematycznie współpracował z beneficjentami, jak i potencjalnymi beneficjentami POIiŚ. Organizowano indywidualne spotkania z beneficjentami w celu rozstrzygnięcia bieżących problemów, których na etapie ostatecznego rozliczania projektów nie brakowało. Ponadto pracownicy Funduszu na bieżąco prowadzą monitoring projektów w zakresie identyfikowania postępowań prowadzonych przez organy dochodzeniowo-śledcze, a także w zakresie pojawienia się przesłanek warunkujących utratę dofinansowania z Unii Europejskiej.

Mając na uwadze obowiązki beneficjentów wynikające z zapisów umowy o dofinansowanie projektu, w październiku zorganizowane zostało spotkanie informacyjne poświęcone w głównej mierze obowiązkom beneficjentów w okresie trwałości projektów w zakresie: archiwizacji danych związanych z realizacją projektu, zapewnienia trwałości projektu oraz raportowania osiągniętych efektów. W spotkaniu udział wzięło 24 beneficjentów.

V OGÓLNOPOLSKI SYSTEM WSPARCIA DORADCZEGO DLA SEKTORA PUBLICZNEGO, MIESZKANIOWEGO ORAZ PRZEDSIĘBIORSTW W ZAKRESIE EFEKTYWNOŚCI ENERGETYCZNEJ ORAZ OZE

1. Podstawa prawna oraz wskaźniki realizacji Projektu

Zakres działań Doradców Energetycznych określa *Umowa o partnerstwie na rzecz realizacji Projektu pn. „Ogólnopolski system wsparcia doradczego dla sektora publicznego, mieszkaniowego oraz przedsiębiorstw w zakresie efektywności energetycznej oraz OZE” w ramach poddziałania 1.3.3 Programu Operacyjnego Infrastruktura i Środowisko 2014–2020.*

Umowa została zawarta między NFOŚiGW oraz Partnerami, w tym WFOŚiGW w Rzeszowie, w dniu 28.04.2016.

W załączniku 4.4 do Zakresu zadań i form udziału Partnerów w realizacji projektu pn. „Ogólnopolski system wsparcia doradczego dla sektora publicznego, mieszkaniowego oraz przedsiębiorstw w zakresie efektywności energetycznej oraz OZE” zostały określone wskaźniki realizacji projektu. Dla województwa podkarpackiego wskaźniki te mają następujące wartości:

Wskaźnik	Wartość docelowa na zakończenie projektu (rok 2023)
Liczba udzielonych konsultacji	3430
Liczba PGN objętych wsparciem doradczym (ocenionych)	66
Liczba inwestycji w zakresie EE i OZE objętych wsparciem doradczym	46

Stan realizacji wskaźników przez Zespół Doradców Energetycznych na koniec 2016 r.

Wskaźnik	Wartość docelowa (rok 2023)	(1/8 wartości docelowej)	Cel na rok 2016	Wartość zrealizowana na koniec 2016 r.	Stopień realizacji celu na 2016 r.
Liczba udzielonych konsultacji	3430	428,75	428	341	79,67%
Liczba PGN objętych wsparciem doradczym (ocenionych)	66	8,25	9	97	1077,78%
Liczba inwestycji w zakresie EE i OZE objętych wsparciem doradczym	46	5,75	5	2	40,00%

2. Działania zgodne z umową, nieobjęte wskaźnikowaniem

W ramach pozostałych wymaganych obszarów aktywności Doradców Energetycznych, określonych w *Umowie o partnerstwie*, w roku 2016 zrealizowano:

a) W ramach obowiązków informacyjnych:

- Oznaczono miejsce realizacji Projektu
- Umieszczono opis Projektu na stronie internetowej WFOŚiGW w Rzeszowie.

b) W ramach działań edukacyjnych:

Lp.	Zakres działania	Data realizacji działania
1	Spotkanie informacyjne z mieszkańcami miejscowości Straszyle i Sołonka na temat OZE w związku z planowanym udziałem mieszkańców w projekcie parasolowym finansowanym ze środków RPO Województwa Podkarpackiego dotyczącym instalacji fotowoltaicznych.	2016-03-20
2	Spotkanie informacyjne z mieszkańcami miejscowości Lubenia i Siedliska na temat OZE w związku z planowanym udziałem mieszkańców w projekcie parasolowym finansowanym ze środków RPO Województwa Podkarpackiego dotyczącym instalacji fotowoltaicznych.	2016-04-03
3	Szkolenie dla pracowników Biura Stowarzyszenia Rzeszowskiego Obszaru Funkcjonalnego na temat "PGN - zakres, zasady tworzenia"	2016-04-20
4	Prezentacja tematyki Planów Gospodarki Niskoemisyjnej na spotkaniu informacyjnym zorganizowanym przez Urząd Marszałkowski dotyczącym naboru wniosków o dofinansowanie przedsięwzięć w zakresie modernizacji energetycznej budynków mieszkalnych.	2016-07-20
5	Prezentacja tematyki Planów Gospodarki Niskoemisyjnej na spotkaniu informacyjnym zorganizowanym przez Urząd Marszałkowski dotyczącym naboru wniosków o dofinansowanie przedsięwzięć w zakresie modernizacji energetycznej budynków mieszkalnych.	2016-07-26

c) W ramach aktywnego udziału w konferencji, targach itp.:

Lp.	Zakres działania	Data realizacji działania
1	Prezentacja na temat PGN w trakcie konferencji "Energooszczędność instalacji OZE w budownictwie" zorganizowanej przez Podkarpacką Agencję Energetyczną Sp. z o.o.	2016-04-08
2	Przedstawienie tematyki dotyczącej PGN na konferencji - "Zielona Gmina - Wykorzystanie odnawialnych źródeł energii (OZE)" w Stalowej Woli	2016-07-28
3	Przedstawienie Projektu Doradztwa Energetycznego na Spotkaniu Delegatów Podkarpackiej Izby Rolniczej	2016-08-14
4	Prezentacja na temat Projektu Doradztwa Energetycznego oraz Planów Gospodarki Niskoemisyjnej w trakcie V Seminarium Rynku Nieruchomości zorganizowanego przez Krajową Izbę Gospodarki Nieruchomościami.	2016-10-03
5	Prezentacja tematyki dotyczącej Planów Gospodarki Niskoemisyjnej na spotkaniu informacyjnym dotyczącym ogłoszonego w RPO konkursu w ramach poddziałania 3.3.1 Realizacja planów niskoemisyjnych - Sieci ciepłownicze	2016-11-03
6	Prezentacja dotycząca zasad opracowywania PGN dla uczestników "Szkolenia warsztatowego dla JST w zakresie Akademii Samorządowej" w Olszanicy.	2016-12-19

d) W ramach organizacji konferencji, spotkań, seminariów itp.:

Lp.	Zakres działania	Data realizacji działania
1	Zorganizowanie szkolenia: "Techniczne i ekonomiczne aspekty zastosowania fotowoltaiki" dla pracowników WFOŚiGW w Rzeszowie.	2016-06-23
2	Organizacja punktu konsultacyjno-edukacyjnego promującego tematykę gospodarki niskoemisyjnej w dniach 27 – 28.08.2016 r. w Rudawce Rymanowskiej - gmina Rymanów, w trakcie imprezy plenerowej „XVI Pożegnanie Wakacji w Rudawce Rymanowskiej 26 – 28.08.2016 r.”	2016-08-28
3	Zorganizowanie szkolenia: "Gazowe pompy ciepła" dla pracowników WFOŚiGW w Rzeszowie.	2016-10-11

VI AUDYT

W Wojewódzkim Funduszu Ochrony Środowiska i Gospodarki Wodnej w Rzeszowie audyt wewnętrzny działa na podstawie art. 274 ust. 4 ustawy z dnia 27 sierpnia 2009 r. o finansach publicznych (Dz. U. z 2016r., poz. 1870, ze zm.).

Dzięki informacjom dostarczanym przez audyt wewnętrzny Zarząd WFOŚiGW w Rzeszowie może ocenić, czy system kontroli zarządczej właściwie spełnia swoje zadania.

Audyt wewnętrzny działa na podstawie planu rocznego, sporządzonego w uzgodnieniu z Prezesem Zarządu WFOŚiGW w Rzeszowie. Do końca stycznia zostało sporządzone sprawozdanie z wykonania planu audytu wewnętrznego za rok ubiegły.

W 2016 roku w WFOŚiGW w Rzeszowie przeprowadzono 4 zadania audytowe oraz 3 czynności doradcze. Zadania audytowe zostały zrealizowane zgodnie z Planem audytu na 2016 rok, sporządzonym w uzgodnieniu z Prezesem Zarządu WFOŚiGW w Rzeszowie.

Celem przeprowadzenia zadań audytowych oraz czynności doradczych było przede wszystkim zapewnienie Prezesa Zarządu/Funduszu o prawidłowości wykonywanych czynności, zwiększenie efektywności kontroli zarządczej, zapewnianie o prawidłowości działania, jak również zwiększenie bezpieczeństwa zasobów.

Zadania audytowe dotyczyły najistotniejszych procesów realizowanych przez Fundusz a mianowicie:

1. Z obszaru działalności podstawowej – Likwidacja niskiej emisji wspierająca wzrost efektywności energetycznej i rozwój rozproszonych odnawialnych źródeł energii. Program KAWKA.
2. Z obszaru działalności podstawowej – Realizacja i rozliczanie umów dotacji.
3. Z obszaru działalności podstawowej – Realizacja zadań w ramach POIiŚ – etap dokonywania płatności końcowej oraz księgowanie zobowiązań i płatności.
4. Z obszaru działalności podstawowej – Realizacja i rozliczanie umów pożyczek.

Sprawozdania z przeprowadzonych zadań audytowych w każdym przypadku były omawiane na posiedzeniach Zarządu. Zarząd Funduszu w każdym przypadku bezzwłocznie podejmował decyzje dotyczące realizacji zaleceń.

Zgodnie z ustawowym obowiązkiem, do końca stycznia 2017 r. Prezes Zarządu WFOŚiGW w Rzeszowie przedstawił Ministrowi Finansów *informację o realizacji zadań z zakresu audytu wewnętrznego* w roku 2016.

ZAKOŃCZENIE

W 2016 roku podobnie jak w latach poprzednich, Fundusz współpracował głównie z jednostkami samorządu terytorialnego. Ze środków Funduszu w coraz większym stopniu korzystały także podmioty gospodarcze, organizacje pozarządowe i osoby fizyczne. Fundusz oferując preferencyjne formy finansowania umożliwia realizację inwestycji służących ochronie środowiska na terenie województwa podkarpackiego.

Zgodnie z przyjętym planem działalności na 2016 rok, w strukturze wydatków główną pozycję stanowiły odpowiednio: pożyczki i pomoc bezzwrotna (dotacje, dopłaty do oprocentowania kredytów oraz środki przekazane państwowym jednostkom budżetowym).

Realizując działalność statutową, Fundusz współpracował z organami państwowymi i samorządowymi oraz organizacjami społecznymi w zakresie ustalania przedsięwzięć priorytetowych, uzgadniania planu działalności oraz współfinansowania zadań przez nich realizowanych, jak również z instytucjami statutowo działającymi na rzecz ochrony środowiska.

W celu efektywnego przekazywania informacji o możliwościach finansowania przez Fundusz przedsięwzięć, na bieżąco aktualizowano stronę internetową Funduszu. W prasie lokalnej publikowane były informacje dotyczące działalności Funduszu oraz realizacji zadań w ramach POIiŚ.

Zarząd i Przedstawiciele Funduszu brali udział w seminariach, konferencjach oraz naradach dotyczących ochrony środowiska, jak również w Konwentach Wójtów i Burmistrzów odbywających się w poszczególnych powiatach województwa, na których prezentowano możliwości finansowania przedsięwzięć ze środków WFOŚiGW w Rzeszowie oraz Programu Operacyjnego Infrastruktura i Środowisko.