

**Zainwestujmy razem
w środowisko**



Doradztwo
energetyczne



Zasady programu „Czyste Powietrze”



Tylawa, 17.09.2023 r.

Wojewódzki Fundusz Ochrony Środowiska i Gospodarki Wodnej w Rzeszowie

Realizacja w ramach Projektu „Ogólnopolski system wsparcia doradczego dla sektora publicznego, mieszkaniowego oraz przedsiębiorstw w zakresie efektywności energetycznej oraz OZE”



Rzeczpospolita
Polska



Unia Europejska
Fundusz Spójności



Cel, budżet i perspektywa czasowa

PROGRAM CZYSTE POWIETRZE

CEL PROGRAMU

Poprawa jakości powietrza oraz zmniejszenie emisji gazów cieplarnianych poprzez wymianę źródeł ciepła i poprawę efektywności energetycznej budynków mieszkalnych jednorodzinnych.

OKRES WDRAŻANIA PROGRAMU

2018 r.

do 31 XII 2027 r.
podpisywanie umów
o dofinansowanie

2030 r.

do 30 IX 2029 r.
wydatkowanie środków

BUDŻET PROGRAMU

103
MILIARDY ZŁ



Część 1) Programu „Czyste Powietrze” dla Beneficjentów uprawnionych do podstawowego poziomu wsparcia

1)

Beneficjenci

Beneficjenci to osoby fizyczne, będące właścicielami/współwłaścicielami budynków mieszkalnych jednorodzinnych lub wydzielonych w budynkach jednorodzinnych lokali mieszkalnych z wyodrębnioną księgą wieczystą, o dochodzie rocznym nieprzekraczającym kwoty **135 000 zł.**

W przypadku uzyskiwania dochodów z różnych źródeł, dochody sumuje się, przy czym suma ta nie może przekroczyć kwoty **135 000 zł.**

2)

Formy dofinansowania

- Dotacja
- Dotacja na częściową spłatę kapitału kredytu bankowego*

*Kredyt Czyste Powietrze dostępny w wybranych bankach

Część 1 programu „Czyste Powietrze” dla PODSTAWOWEGO POZIOMU DOFINANSOWANIA

| Lp. | Rodzaj przedsięwzięcia | Próg dochodowy | Maksymalna kwota dotacji | | Maksymalna kwota dotacji z kompleksową termomodernizacją | |
|-----|---|----------------|--------------------------|-----------|--|-----------|
| | | | bez PV* | z PV | bez PV | z PV |
| 1. | Wymiana źródła ciepła na pompę ciepła**** z termomodernizacją | 135 000 zł/rok | 35 000 zł | 41 000 zł | 60 000 zł | 66 000 zł |
| 2. | Wymiana źródła ciepła na inne źródło z termomodernizacją | | 25 000 zł | 31 000 zł | 50 000 zł | 56 000 zł |
| 3. | Termomodernizacja | | 13 000 zł | N/D | 33 000 zł | N/D |

*PV – mikroinstalacja fotowoltaiczna

**** dot. pompy ciepła typu powietrze-woda albo gruntowej pompy ciepła

Część 2) Programu „Czyste Powietrze” dla Beneficjentów uprawnionych do podwyższonego poziomu wsparcia

1)

Beneficjenci

- Beneficjenci** to osoby fizyczne, które łącznie spełniają następujące warunki:
 - są właścicielami/współwłaścicielami budynku mieszkalnego jednorodzinnego lub wydzielonego w budynku jednorodzinnym lokalu mieszkalnego z wyodrębnioną księgą wieczystą;
 - przeciętny miesięczny dochód na jednego członka ich gospodarstwa domowego nie przekracza kwoty:
 - 1 894 zł** w gospodarstwie wieloosobowym;
 - 2 651 zł** w gospodarstwie jednoosobowym.
- W przypadku prowadzenia działalności gospodarczej, roczny przychód beneficjenta z tytułu prowadzenia pozarolniczej działalności gospodarczej za rok kalendarzowy, za który ustalony został przeciętny miesięczny dochód, nie przekroczył **czterdziestokrotności kwoty minimalnego wynagrodzenia** za pracę określonego w rozporządzeniu Rady Ministrów obowiązującym w grudniu roku poprzedzającego rok złożenia wniosku o dofinansowanie.

2)

Formy dofinansowania

- Dotacja
- **Dotacja z prefinansowaniem**
- **Dotacja na częściową spłatę kapitału kredytu bankowego***
- Pożyczka dla gmin, jako uzupełniające finansowanie dla Beneficjentów**

*Kredyt Czyste Powietrze dostępny w wybranych bankach

**Uruchomienie w późniejszym terminie

Część 2 programu „Czyste Powietrze” dla PODWYŻSZONEGO POZIOMU DOFINANSOWANIA

| Lp. | Rodzaj przedsięwzięcia | Próg dochodowy | Maksymalna kwota dotacji | | Maksymalna kwota dotacji z kompleksową termomodernizacją | |
|-----|---|--------------------------|--------------------------|-----------|--|-----------|
| | | | bez PV | z PV | bez PV | z PV |
| 1. | Wymiana źródła ciepła na pompę ciepła**** z termomodernizacją | 2 651 zł** i 1 894 zł*** | 50 000 zł | 59 000 zł | 90 000 zł | 99 000 zł |
| 2. | Wymiana źródła ciepła na inne źródło z termomodernizacją | | 32 000 zł | 41 000 zł | 72 000 zł | 81 000 zł |
| 3. | Termomodernizacja | | 25 000 zł | N/D | 48 000 zł | N/D |

*PV – mikroinstalacja fotowoltaiczna

** dochód w gospodarstwie domowym jednoosobowym

*** dochód na jedną osobę w gospodarstwie domowym, w którym jest więcej niż jedna osoba

**** dot. pompy ciepła typu powietrze-woda albo gruntowej pompy ciepła

Część 3) Programu „Czyste Powietrze” dla Beneficjentów uprawnionych do najwyższego poziomu wsparcia

1)

Beneficjenci

1. **Beneficjenci** to osoby fizyczne, które łącznie spełniają następujące warunki:

- 1) są właścicielami/współwłaścicielami budynku mieszkalnego jednorodzinnego lub wydzielonego w budynku jednorodzinnym lokalu mieszkalnego z wyodrębnioną księgą wieczystą;
- 2) przeciętny miesięczny dochód na jednego członka ich gospodarstwa domowego nie przekracza kwoty:
 - a) **1 090 zł** w gospodarstwie wieloosobowym,
 - b) **1 526 zł** w gospodarstwie jednoosobowym,lub mają ustalone prawo do otrzymywania zasiłku stałego, zasiłku okresowego, zasiłku rodzinnego lub specjalnego zasiłku opiekuńczego potwierdzone w zaświadczeniu wydanym na wniosek Beneficjenta, przez wójta, burmistrza lub prezydenta miasta.

2. **W przypadku prowadzenia działalności gospodarczej** przez osobę, która przedstawiła zaświadczenie o przeciętnym miesięcznym dochodzie na jednego członka jej gospodarstwa domowego, roczny jej przychód, z tytułu prowadzenia pozarolniczej działalności gospodarczej za rok kalendarzowy, za który ustalony został przeciętny miesięczny dochód wskazany w zaświadczeniu, **nie przekroczył dwudziestokrotności kwoty minimalnego wynagrodzenia** za pracę określonego w rozporządzeniu Rady Ministrów obowiązującym w grudniu roku poprzedzającego rok złożenia wniosku o dofinansowanie.

2)

Formy dofinansowania

- **Dotacja**
- **Dotacja z prefinansowaniem**
- Pożyczka dla gmin, jako uzupełniające finansowanie dla Beneficjentów*

* Planowane uruchomienie w ramach II fazy wdrażania Części 3 Programu, w 2023 r.

Część 3 programu „Czyste Powietrze” dla NAJWYŻSZEGO POZIOMU DOFINANSOWANIA

| Lp. | Rodzaj przedsięwzięcia | Próg dochodowy | Maksymalna kwota dotacji | | Maksymalna kwota dotacji z kompleksową termomodernizacją | |
|-----|---|--------------------------|--------------------------|-----------|--|------------|
| | | | bez PV | z PV | bez PV | z PV |
| 1. | Wymiana źródła ciepła na pompę ciepła**** z termomodernizacją | 1 526 zł** i 1 090 zł*** | 70 000 zł | 79 000 zł | 120 000 zł | 135 000 zł |
| 2. | Wymiana źródła ciepła na inne źródło z termomodernizacją | | 50 000 zł | 59 000 zł | 100 000 zł | 115 000 zł |
| 3. | Termomodernizacja | | 40 000 zł | N/D | 70 000 zł | N/D |

*PV – mikroinstalacja fotowoltaiczna

** dochód w gospodarstwie domowym jednoosobowym

*** dochód na jedną osobę w gospodarstwie domowym, w którym jest więcej niż jedna osoba

**** dot. pompy ciepła typu powietrze-woda albo gruntowej pompy ciepła

„Czyste Powietrze”



NARODOWY FUNDUSZ
OCHRONY ŚRODOWISKA
I GOSPODARKI WODNEJ



Ministerstwo
Klimatu i Środowiska



CZĘŚĆ I PROGRAMU

podstawowy poziom
dofinansowania

do **41 tys. zł**

(bez kompleksowej termomodernizacji z PV)

do **66 tys. zł**

(z kompleksową termomodernizacją z PV)

CZĘŚĆ II PROGRAMU

podwyższony poziom
dofinansowania

do **59 tys. zł**

(bez kompleksowej termomodernizacji z PV)

do **99 tys. zł**

(z kompleksową termomodernizacją z PV)

CZĘŚĆ III PROGRAMU

najwyższy poziom
dofinansowania

do **79 tys. zł**

(bez kompleksowej termomodernizacji z PV)

do **135 tys. zł**

(z kompleksową termomodernizacją z PV)

MAKSYMALNA
DOTACJA

INTENSYWNOŚĆ DOFINANSOWANIA

MAKSYMALNY DOCHÓD

LICZBA TRANSZ ROZLICZEŃ

OKRES REALIZACJI
PRZEDSIĘWZIĘCIA

Przy **KOMPLEKSOWEJ TERMOMODERNIZACJI** wymagany audyt energetyczny
do 100% kosztów kwalifikowanych / maksymalnie 1200 zł

od **40%** do **55%**

Roczny dochód
wnioskodawcy

do **135 tys. zł**

od **70%** do **80%**

Przeciętny miesięczny dochód na osobę

do **1 894 zł**

(gospodarstwa wieloosobowe)

do **2 651 zł**

(gospodarstwa jednoosobowe)

Wymóg:

Do wniosku należy dołączyć zaświadczenie
o dochodach wydawane przez gminę.

do **100%** kosztów kwalifikowanych

do **1 090 zł**

(gospodarstwa wieloosobowe)

do **1 526 zł**

(gospodarstwa jednoosobowe)

Wymóg:

do wniosku należy dołączyć zaświadczenie
o dochodach wydawane przez gminę
lub
prawo do otrzymania zasiłku stałego, zasiłku okresowego,
zasiłku rodzinnego lub specjalnego zasiłku opiekuńczego.

do **trzech**

(przy ścieżce bankowej – jedna)

do **pięciu**

do **trzech** (dotacja z prefinansowaniem)

do **30** miesięcy

(przy ścieżce bankowej do 18 miesięcy)

do **36** miesięcy

(brak ścieżki bankowej)

do **18** miesięcy od daty złożenia wniosku (dotacja z prefinansowaniem)

Maksymalne dotacje dla wybranych kategorii kosztów kwalifikowanych w programie „Czyste Powietrze”



NARODOWY FUNDUSZ
OCHRONY ŚRODOWISKA
i GOSPODARKI WODNEJ



Ministerstwo
Klimatu i Środowiska

czystepowietrze.gov.pl

| NAZWA KOSZTU | Podstawowy poziom dofinansowania łącznie do 66 000 zł KOMPLEKSOWA TERMOMODERNIZACJA z PV | | Podwyższony poziom dofinansowania łącznie do 99 000 zł KOMPLEKSOWA TERMOMODERNIZACJA z PV | | Najwyższy poziom dofinansowania łącznie do 135 000 zł KOMPLEKSOWA TERMOMODERNIZACJA z PV | |
|--|--|-------------------------------|---|-------------------------------|--|-------------------------------|
| | Maksymalna intensywność dofinansowania (procent faktycznie poniesionych kosztów netto) | Maksymalna kwota dotacji (zł) | Maksymalna intensywność dofinansowania (procent faktycznie poniesionych kosztów netto) | Maksymalna kwota dotacji (zł) | Maksymalna intensywność dofinansowania (procent faktycznie poniesionych kosztów netto) | Maksymalna kwota dotacji (zł) |
| Audyt energetyczny | 100% | 1 200 | 100% | 1 200 | 100% | 1 200 |
| Podłączenie do sieci ciepłowniczej wraz z przyłączem | 55% | 12 200 | 80% | 17 800 | 100% | 22 200 |
| Pompa ciepła powietrze/woda | 40% | 12 600 | 70% | 22 000 | 100% | 31 500 |
| Pompa ciepła powietrze/woda (o podwyższonej klasie efektywności energetycznej) | 55% | 19 400 | 80% | 28 100 | 100% | 35 200 |
| Pompa ciepła powietrze/powietrze | 40% | 4 400 | 70% | 7 800 | 100% | 11 100 |
| Gruntowa pompa ciepła (o podwyższonej klasie efektywności energetycznej) | 55% | 28 000 | 80% | 40 700 | 100% | 50 900 |
| Kocioł gazowy kondensacyjny | 40% | 6 100 | 70% | 10 700 | 100% | 15 300 |
| Kotłownia gazowa | 45% | 8 300 | 70% | 13 900 | 100% | 18 500 |
| Kocioł olejowy kondensacyjny | 40% | 7 400 | 70% | 13 000 | 100% | 18 500 |
| Kocioł zgazowujący drewno | 40% | 6 600 | 70% | 11 700 | 100% | 16 700 |
| Kocioł zgazowujący drewno (podwyższony standard) | 45% | 9 000 | 70% | 14 300 | 100% | 20 400 |
| Kocioł na pellet drzewny | 40% | 5 600 | 70% | 9 700 | 100% | 13 900 |
| Kocioł na pellet drzewny (podwyższony standard) | 45% | 9 100 | 70% | 14 300 | 100% | 20 400 |
| Ogrzewanie elektryczne | 40% | 5 600 | 70% | 9 700 | 100% | 13 900 |
| Instalacja c.o. i c.w.u. | 40% | 8 100 | 70% | 14 300 | 100% | 20 400 |
| Wentylacja mechaniczna z odzyskiem ciepła | 40% | 6 700 | 70% | 11 700 | 100% | 16 700 |
| Mikroinstalacja fotowoltaiczna | 40% | 6 000 | 70% | 9 000 | 100% | 15 000 |

Koszty termomodernizacji: ocieplenie przegród, wymiana okien, drzwi i bram garażowych nie mają limitu kwotowego i są dofinansowane w określonym % do poniesionych kosztów netto.

Koszty termomodernizacji: ocieplenie przegród, wymiana okien, drzwi i bram garażowych nie mają limitu kwotowego i są dofinansowane w określonym % do poniesionych kosztów netto

| Lp. | Nazwa kosztu | Koszty kwalifikowane | Wymagania techniczne | Maksymalna intensywność dofinansowania (procent faktycznie poniesionych kosztów kwalifikowanych) | | |
|-----|--|---|--|--|-----------------------------------|---------------------------------|
| | | | | Podstawowy poziom dofinansowania | Podwyższony poziom dofinansowania | Najwyższy poziom dofinansowania |
| 1 | Ocieplenie przegród budowlanych | Zakup/montaż materiałów budowlanych wykorzystywanych do ocieplenia przegród budowlanych zewnętrznych i wewnętrznych oddzielających pomieszczenia ogrzewane od nieogrzewanych, stropów pod nieogrzewanymi poddaszami, stropów nad pomieszczeniami nieogrzewanymi i zamkniętymi przestrzeniami podpodłogowymi, płyt balkonowych, fundamentów itp. wchodzących w skład systemów dociepleń lub wykorzystywanych do zabezpieczenia przed zawilgoceniem. Zakup i montaż materiałów budowlanych w celu przeprowadzenia niezbędnych prac towarzyszących (np. wymiana parapetów zewnętrznych, orynnowania itp.). Wykonanie ekspertyzy ornitologicznej i chiropterologicznej (gniazdowanie ptaków i nietoperzy w budynkach do termomodernizacji), jeśli jest wymagane obowiązującymi przepisami prawa. Ocieplenia nie stanowi położenie wyłącznie farb/tynków termorefleksyjnych lub termoizolacyjnych. | W przypadku robót budowlanych polegających na dociepleniu budynku, obejmujących ponad 25% powierzchni przegród zewnętrznych tego budynku, należy spełnić wymagania minimalne dotyczące energooszczędności i ochrony cieplnej przewidziane w przepisach techniczno-budowlanych dla przebudowy budynku określone w rozporządzeniu Ministra Infrastruktury z dnia 12 kwietnia 2002 r. w sprawie warunków technicznych, jakim powinny odpowiadać budynki i ich usytuowanie (tj. Dz. U. z 2015 r., poz. 1422, z późn. zm.), obowiązujące od 31 grudnia 2020 roku. | 50% | 75% | 100% |
| 2 | Stolarka okienna | Zakup/montaż stolarki okiennej w tym okna/drzwi balkonowe, okna połaciowe, powierzchnie przezroczyste nieotwieralne wraz z systemami montażowymi. Zakup i montaż materiałów budowlanych w celu przeprowadzenia niezbędnych prac towarzyszących. | Zakup i montaż stolarki okiennej i drzwiowej dopuszcza się jedynie w przypadku wymiany w pomieszczeniach ogrzewanych; Zakupione i zamontowane okna, drzwi zewnętrzne, bramy garażowe muszą spełniać wymagania techniczne dla przenikalności cieplnej określone w rozporządzeniu Ministra Infrastruktury z dnia 12 kwietnia 2002 r. w sprawie warunków technicznych, jakim powinny odpowiadać budynki i ich usytuowanie (tj. Dz. U. z 2015 r., poz. 1422, z późn. zm.), obowiązujące od 31 grudnia 2020 roku. | 40% | 70% | 100% |
| 3 | Stolarka drzwiowa | Zakup/montaż stolarki drzwiowej tj. drzwi zewnętrznych oddzielających budynek jednorodzinny/ lokal mieszkalny w budynku jednorodzinny, od przestrzeni nieogrzewanej lub środowiska zewnętrznego (zawiera również demontaż). Zakup i montaż materiałów budowlanych w celu przeprowadzenia niezbędnych prac towarzyszących. | Zakup i montaż stolarki okiennej i drzwiowej dopuszcza się jedynie w przypadku wymiany w pomieszczeniach ogrzewanych; Zakupione i zamontowane okna, drzwi zewnętrzne, bramy garażowe muszą spełniać wymagania techniczne dla przenikalności cieplnej określone w rozporządzeniu Ministra Infrastruktury z dnia 12 kwietnia 2002 r. w sprawie warunków technicznych, jakim powinny odpowiadać budynki i ich usytuowanie (tj. Dz. U. z 2015 r., poz. 1422, z późn. zm.), obowiązujące od 31 grudnia 2020 roku. | 40% | 70% | 100% |
| 4 | Bramy garażowe | Zakup/montaż bram garażowych. Zakup i montaż materiałów budowlanych w celu przeprowadzenia niezbędnych prac towarzyszących. | Zakup i montaż stolarki okiennej i drzwiowej dopuszcza się jedynie w przypadku wymiany w pomieszczeniach ogrzewanych; Zakupione i zamontowane okna, drzwi zewnętrzne, bramy garażowe muszą spełniać wymagania techniczne dla przenikalności cieplnej określone w rozporządzeniu Ministra Infrastruktury z dnia 12 kwietnia 2002 r. w sprawie warunków technicznych, jakim powinny odpowiadać budynki i ich usytuowanie (tj. Dz. U. z 2015 r., poz. 1422, z późn. zm.), obowiązujące od 31 grudnia 2020 roku. | 40% | 70% | 100% |



Dodatkowe finansowanie kompleksowej termomodernizacji

Przeprowadzenie audytu energetycznego jest obowiązkowe w przypadku dotacji na przedsięwzięcia z kompleksową termomodernizacją, w rozumieniu ust. 9.2.2 pkt 3 Części 1), Części 2), Części 3) Programu. W pozostałych przypadkach, przeprowadzenie audytu nie jest obowiązkowe do uzyskania dofinansowania na realizację przedsięwzięcia.

Warunkiem otrzymania dofinansowania do przedsięwzięcia z kompleksową termomodernizacją będzie przeprowadzenie **audytu energetycznego** oraz wykonanie wszystkich elementów wskazanych w wariantcie audytu, który zagwarantuje zmniejszenie zużycia energii użytkowej (EU):

- do wartości nie większej niż 80 kWh/(m²·rok),
lub
- o minimum 40%.

Dodatkowe finansowanie kompleksowej termomodernizacji przewidziano w każdej części programu. Jego wielkość jest uzależniona od części Programu, do której kwalifikuje się Beneficjent ze względu na osiągnięte dochody.



Program obejmuje dofinansowanie audytu energetycznego budynku do kwoty **1 200 zł**, które nie będzie wliczane do limitu maksymalnej wartości dofinansowania określonej dla poszczególnych rodzajów przedsięwzięć w ramach każdej części programu.

Dodatkowe finansowanie kompleksowej termomodernizacji

Dotacja do przedsięwzięcia z kompleksową termomodernizacją budynku/lokalu mieszkalnego, należyna jest po spełnieniu łącznie następujących warunków:

- 1) Został przeprowadzony audyt energetyczny budynku/lokalu mieszkalnego i został złożony wraz z wnioskiem o płatność **Dokument podsumowujący audyt energetyczny** budynku sporządzony na obowiązującym w ramach programu wzorze;
- 2) Osiągnięto co najmniej jeden wskaźnik kompleksowej termomodernizacji:
 - a) zmniejszenie zapotrzebowania na energię użytkową do **80 kWh/(m²*rok)** lub
 - b) zmniejszenie zapotrzebowania na energię użytkową o minimum **40%**;
- 3) Zrealizowany został w całości wariant z audytu energetycznego gwarantujący osiągnięcie co najmniej jednego ze wskaźników określonych w pkt 2), nie później, niż do dnia zakończenia realizacji przedsięwzięcia.



Potwierdzenie spełnienia warunku opisanego w pkt 1) wymagane jest w ramach pierwszego wniosku o płatność.
Potwierdzenie spełnienia warunków opisanych w pkt 2) i 3) wymagane jest w ramach końcowego wniosku o płatność.

Dodatkowe finansowanie kompleksowej termomodernizacji – Dokument Podsumowujący Audyt Energetyczny



| DOKUMENT PODSUMOWUJĄCY AUDYT ENERGETYCZNY | | | | |
|---|--|---|--|----------------|
| PODSUMOWANIE OBLICZEŃ AUDYTOWYCH Z WYLCIENIEM EFEKTÓW ENERGETYCZNYCH I EKOLOGICZNYCH | | | | |
| ZAŁĄCZNIK DO WNIOSKU O PŁATNOŚĆ W RAMACH PROGRAMU PRIORYTETOWEGO CZYSTE POWIETRZE | | | | |
| Niniejszy dokument nie stanowi audytu energetycznego, a jest jedynie jego podsumowaniem. Oryginalny audyt energetyczny powinien być przechowywany przez Beneficjenta i udostępniany do kontroli przez Wojewódzki Fundusz Ochrony Środowiska i Gospodarki Wodnej właściwy ze względu na lokalizację budynku/lokalu mieszkalnego, którego dotyczy, lub przez inny podmiot wskazany w umowie dotyczącej: | | | | |
| I. Dane o budynku mieszkalnym / lokalu mieszkalnym | | | | |
| Adres budynku jednorodzinnego mieszkalnego / lokalu mieszkalnego | Kod pocztowy | | Miejscowość | |
| | Ulica | | | |
| | Nr budynku | | Nr lokalu | |
| Powierzchnia użytkowa budynku | | | | m ² |
| II. Zakres rzeczowy wchodzący w skład wariantu optymalnego z audytu energetycznego (wariantu wybranego do realizacji przez audytora) ¹⁾ | | | | |
| | Nazwa | Współczynnik przenikania ciepła przegrody U przed termomodernizacją | Współczynnik przenikania ciepła przegrody U po termomodernizacji | |
| 1. | Np. Modernizacja systemu grzewczego i systemu przygotowania ciepłej wody użytkowej | Nie dotyczy | Nie dotyczy | |
| 2. | Np. Modernizacja przegrody ściana zewnętrzna piwnica i parter | Np. 0,999 | Np. 0,111 | |
| 3. | Np. Wymiana okien | Np. 9,999 | Np. 0,111 | |
| 4. | | | | |
| 5. | | | | |
| 6. | | | | |
| 7. | | | | |
| 8. | | | | |
| 9. | | | | |
| 10. | | | | |
| Odnawialne Źródła Energii (OZE) - jeśli dotyczy: | | | | |
| 1. | Kolektory słoneczne o powierzchni: | | | m ² |
| 2. | Instalacja fotowoltaiczna (PV) o mocy: | | | kWp |

| III. Wskaźniki rocznego zapotrzebowania na ciepło do ogrzewania budynku i redukcji niektórych emisji - zgodnie z audytem energetycznym | | | | | | |
|---|---|--|---------------------------|---------------------------|---------------------------|----------------|
| | | Przed termomodernizacją: | | Po termomodernizacji: | | Redukcja w [%] |
| | | Wartość | Jednostka | Wartość | Jednostka | |
| 1. | Główne źródło ciepła | | | | | |
| 2. | Wskaźnik rocznego zapotrzebowania na ciepło do ogrzewania budynku (bez uwzględnienia sprawności systemu grzewczego i przerw w ogrzewaniu) ²⁾ | | kWh/(m ² *rok) | | kWh/(m ² *rok) | |
| 3. | Wskaźnik rocznego zapotrzebowania na ciepło do ogrzewania budynku (z uwzględnieniem sprawności systemu grzewczego i przerw w ogrzewaniu) ³⁾ | | kWh/(m ² *rok) | | kWh/(m ² *rok) | |
| 4. | Wskaźnik rocznego zapotrzebowania na nieodnawialną energię pierwotną do ogrzewania budynku ⁴⁾ | Czy wartość została obliczona w audycie energetycznym? | kWh/(m ² *rok) | kWh/(m ² *rok) | | |
| 5. | Emisja pyłu PM10 | Czy wartość została obliczona w audycie energetycznym? | g/rok | g/rok | | |
| 6. | Emisja benzo(a)pirenu | Czy wartość została obliczona w audycie energetycznym? | g/rok | g/rok | | |
| 7. | Emisja CO ₂ | Czy wartość została obliczona w audycie energetycznym? | kg/rok | kg/rok | | |
| IV. Wyliczenie efektów ekologicznych⁵⁾ | | | | | | |
| | | | | | Wartość | Jednostka |
| 1. | Ograniczenie zużycia energii użytkowej | | | | | MWh/rok |
| 2. | Ograniczenie zużycia energii końcowej | | | | | MWh/rok |
| 3. | Ograniczenie zużycia energii pierwotnej | | | | | MWh/rok |
| 4. | Ograniczenie emisji pyłu PM10 | | | | | Mg/rok |
| 5. | Ograniczenie emisji benzo(a)pirenu | | | | | Mg/rok |
| 6. | Zmniejszenie emisji CO ₂ | | | | | Mg/rok |
| 7. | Dodatkowa zdolność wytwarzania energii elektrycznej z zainstalowanych mikroinstalacji fotowoltaicznych ⁶⁾ | | | | | MWe |



Dodatkowe finansowanie kompleksowej termomodernizacji – Dokument Podsumowujący Audyt Energetyczny



| | |
|---|--|
| V. Oświadczenia Audytora | |
| 1. | Oświadczam, że wykonałem/wykonałam audyt energetyczny dotyczący budynku mieszkalnego / lokalu mieszkalnego wskazanego w części I niniejszego Dokumentu i przekazałem/przekazałam go Beneficjentowi w dniu: |
| 2. | Oświadczam, że dane wpisane w niniejszym Dokumencie podsumowującym audyt energetyczny są zgodne z audytem energetycznym, o którym mowa w Oświadczeniu nr 1. |
| 3. | Oświadczam, że w ramach audytu energetycznego wykonałem/wykonałam inwentaryzację techniczno-budowlaną budynku oraz wynikającą z niej ocenę stanu technicznego budynku w zakresie istotnym dla wskazania właściwych ulepszeń i przedsięwzięć termomodernizacyjnych. |
| VI. Uwagi, komentarze, podpis | |
| Uwagi/komentarze: | Imię, nazwisko, data i podpis Audytora: |
| | |
| Objaśnienia | |
| 1) W tabeli należy wpisać rodzaje zadań (ulepszeń, usprawnień) wskazanych przez audytora do realizacji na podstawie wariantu optymalnego | |
| 2) Zgodnie z pozycją 6.8 w Tabeli 2. Karta audytu energetycznego budynku w Załączniku nr 1 do Rozporządzenia (Dz. U. 2009 nr 43 poz. 346 z późn. zm.) | |
| 3) Zgodnie z pozycją 6.9 w Tabeli 2. Karta audytu energetycznego budynku w Załączniku nr 1 do Rozporządzenia (Dz. U. 2009 nr 43 poz. 346 z późn. zm.) | |
| 4) Wskaźnik nie uwzględnia zapotrzebowania na energię pomocniczą oraz energię dla systemu przygotowania ciepłej wody użytkowej i chłodzenia. | |
| 5) Wyczenie efektów ekologicznych na podstawie danych wprowadzonych w pkt III. | |
| 6) Rozumiane jako moc zainstalowanych mikroinstalacji fotowoltaicznych. | |
| WALIDACJA | |
| Brak możliwości wykonania walidacji - brak wymaganych danych. | |

| | |
|---|--|
| INSTRUKCJA WYPEŁNIANIA DOKUMENTU PODSUMOWUJĄCEGO AUDYT ENERGETYCZNY | |
| Składanego jako załącznik do wniosku o płatność w ramach programu priorytetowego "Czyste Powietrze" | |
| 1. | W Dokumencie należy wypełniać jedynie pola w kolorze białym, z wyjątkiem sytuacji opisanych poniżej w pkt 5.4 i 5.5 poniżej (pola w kolorze jasnożółtym lub jasnozielonym). |
| 2. | Pola w odcieniach szarości, a także pola w kolorze żółtym i zielonym zawierające jednostki nie powinny być wypełniane. |
| 3. Sekcja I Dane o budynku mieszkalnym / lokalu mieszkalnym | |
| 3.1 | W sekcji należy podać dane dot. budynku / lokalu mieszkalnego. |
| 4. | W sekcji II. Zakres rzeczowy wchodzący w skład wariantu optymalnego z audytu energetycznego (wariantu wybranego do realizacji przez audytora) należy wpisywać przedsięwzięcia/ulepszenia/usprawnienia wskazane do realizacji w wariantcie optymalnym. Przedsięwzięcia te powinny być ujęte w sposób skrótowy/hasłowy, a jednocześnie powinny umożliwiać w prosty sposób ich weryfikację z pojęciami wpisanymi do audytu energetycznego, np.: <i>modernizacja systemu grzewczego i systemu przygotowania ciepłej wody użytkowej</i> w odniesieniu do kosztów kwalifikowanych Programu. W przypadku ocieplenia przegród budowlanych należy podać wartość współczynnika przenikania ciepła przegrody U przed termomodernizacją i po termomodernizacji. W pozostałych przypadkach należy wpisać "nie dotyczy". Jeżeli w audycie energetycznym znajduje się więcej pozycji z zakresu rzeczowego przedsięwzięcia jak wierszy w niniejszym Dokumencie podsumowującym audyt energetyczny, kolejne pozycje należy dodawać w jednym wierszu, co można zrobić przez użycie skrótu klawiszowego ALT+ENTER w oknie komórki. |
| 4.2 | Jeżeli audyt energetyczny uwzględnia instalację kolektorów słonecznych lub fotowoltaiki należy podać odpowiednio powierzchnię/moc instalacji. |
| 5. Sekcja III. Wskaźniki rocznego zapotrzebowania na ciepło do ogrzewania budynku | |
| 5.1 | Należy podać główne źródło ciepła wykorzystywane na potrzeby ogrzewania przed termomodernizacją i po termomodernizacji - źródło należy wybrać z listy rozwijanej. Jeżeli przedsięwzięcie nie obejmuje wymiany źródła ciepła w polu "przed termomodernizacją" należy wybrać właściwe źródło ciepła a w polu "po termomodernizacji" należy wybrać: "Nie obejmowało wymiany źródła ciepła". |
| 5.2 | Następnie należy podać wskaźnik rocznego zapotrzebowania na ciepło do ogrzewania budynku (bez uwzględnienia sprawności systemu grzewczego i przerw w ogrzewaniu) [kWh/(m ² *rok)] przed termomodernizacją i po termomodernizacji. Jeżeli wskaźnik po termomodernizacji jest wyższy niż 80 kWh/(m ² *rok) - wartość podświetla się na czerwono. Nie stanowi to o błędzie pod warunkiem spełnienia redukcji na poziomie min. 40%. Jeżeli redukcja wskaźnika jest mniejsza niż 40% - wartość wyświetla się na czerwono. Nie stanowi to o błędzie pod warunkiem osiągnięcia wartości wskaźnika na poziomie min. 80 kWh/(m ² *rok). |
| 5.3 | Należy podać wskaźnik rocznego zapotrzebowania na ciepło do ogrzewania budynku (z uwzględnieniem sprawności systemu grzewczego i przerw w ogrzewaniu) [kWh/(m ² *rok)] przed termomodernizacją i po termomodernizacji, który został obliczony w audycie energetycznym. |
| 5.4 | Następnie należy odpowiedzieć na pytanie: czy wskaźniki rocznego zapotrzebowania na nieodnawialną energię pierwotną do ogrzewania budynku przed termomodernizacją i po termomodernizacji zostały obliczone w audycie energetycznym? Jeżeli w ramach audytu energetycznego zostały obliczone te wartości - należy je wpisać w pola E28 i G28. W przeciwnym wypadku wartości zostaną wyliczone automatycznie. |
| 5.5 | Następnie należy odpowiedzieć na pytania: Czy wartość redukcji emisji PM10/BaP/CO ₂ zostały wyliczone w audycie energetycznym. Jeżeli w ramach audytu energetycznego zostały obliczone te wartości - należy je wpisać odpowiednio w pola E34, E35 lub E36. W przeciwnym wypadku wartości zostaną wyliczone automatycznie. |
| 6. Sekcja IV. Wyczenie efektów energetycznych i ekologicznych | |
| 6.1 | W tej sekcji wartości wyliczane są automatycznie. |
| 7. | |
| 7. | W sekcji V. Oświadczenia Audytora należy wpisać datę przekazania audytu energetycznego Beneficjentowi. |
| 8. | W sekcji VI. Uwagi, komentarze, podpis Audytor ma możliwość zamieszczenia dodatkowych informacji dla Beneficjenta lub wojewódzkich funduszy ochrony środowiska i gospodarki wodnej. |
| 9. | W sekcji VI. Uwagi, komentarze, podpis wymagany jest podpis Audytora. W sytuacji gdy Audytor podpisuje Dokument elektronicznie, w polu tym należy wpisać imię i nazwisko Audytora oraz dodać "PODPISANY ELEKTRONICZNIE". Następnie Dokument należy podpisać elektronicznie. W innym przypadku należy wydrukować Dokument i podpisać go ręcznie. |
| 10. | |
| 10. | Do wniosku o płatność należy załączyć Dokument podsumowujący audyt energetyczny w wersji edytowalnej oraz w wersji podpisanej - np. jako skan podpisanego dokumentu, plik pdf podpisany elektronicznie, plik typu .zip z plikami podpisanymi i plikami podpisu. |
| 11. | Dokument podsumowujący audyt energetyczny potwierdza osiągnięcie co najmniej jednego ze wskaźników kompleksowej termomodernizacji (jako jednego z warunków przyznania dofinansowania w ramach programu priorytetowego "Czyste Powietrze" t.j. a) zmniejszenie zapotrzebowania na energię użytkową do 80 kWh/(m ² *rok) lub b) zmniejszenie zapotrzebowania na energię użytkową o minimum 40% jeżeli pole walidacji jest w kolorze zielonym i wyświetla zapis: "Na podstawie niniejszego Dokumentu podsumowującego audyt energetyczny stwierdza się możliwość przyznania dotacji do przedsięwzięcia z kompleksową termomodernizacją budynku/lokalu mieszkalnego." Wyświetlanie powyższego komunikatu nie jest jednoznaczne z przyznaniem dofinansowania na kompleksową termomodernizację. |
| 12. | Uwaga! Pola z błędami są oznaczone na czerwono z różowym tłem. |



Prefinansowanie – informacje ogólne



Prefinansowanie: wypłata dotacji przyznanej Beneficjentowi (części lub całości) na rachunek bankowy wykonawcy.



Prefinansowanie może dotyczyć **do 3 umów z wykonawcami.**



Zaliczka - maksymalnie do 50% przyznanej dotacji przypadającej na dany zakres przedsięwzięcia zawarty w danej umowie z wykonawcą.



Suma wszystkich wypłaconych zaliczek nie może przekroczyć 50% maksymalnej kwoty dotacji na realizację przedsięwzięcia wynikającej z wniosku o dofinansowanie.

Zasady

- ❑ **Prefinansowanie nie dotyczy przedsięwzięć zakończonych.**
- ❑ Nie może być udzielone również na umowę z wykonawcą, której realizacja została zakończona.
- ❑ Zaliczka zawsze jest wypłacana na rachunek bankowy wykonawcy.
- ❑ Czas realizacji przedsięwzięcia – **18 miesięcy** od daty złożenia wniosku o dofinansowanie.



Jak uzyskać prefinansowanie?

Pierwszy krok

- ❑ Wystąpienie do gminy o wydanie zaświadczenia o dochodzie przypadającym na członka gospodarstwa domowego lub zaświadczenia o pobieraniu zasiłku.

- ❑ Gmina ma 7 dni na wydanie zaświadczenia.



Jak uzyskać prefinansowanie?

- ❑ Należy znaleźć zaufanego wykonawcę i zawrzeć z nim umowę na wykonanie określonych zadań.
- ❑ Najlepiej skorzystać ze wzoru umowy opublikowanego na stronach internetowych wfośigw oraz na stronie:
<https://www.gov.pl/web/gov/skorzystaj-z-programu-czyste-powietrze>.
- ❑ Wykonawca musi działać na rynku usług budowlanych, remontowych lub montażowych co najmniej 1 rok albo posiadać doświadczenie w realizacji co najmniej pięciu inwestycji dla Beneficjentów w programie priorytetowym „Czyste Powietrze”.

Uwaga!

- ❑ **Wyboru wykonawców Beneficjent dokonuje na własne ryzyko.**
- ❑ Wykonawców i wfośigw nie łączy żadna umowa lub zobowiązania z tytułu niewykonania lub nienależytego wykonania umów związanych z realizacją przedsięwzięcia, zawieranych przez Beneficjentów z wykonawcami.
- ❑ Ważne jest, aby decyzje o zawarciu umowy były podejmowane przez Wnioskodawcę bez nacisków i nie w pośpiechu, po sprawdzeniu danego wykonawcy minimum w zakresie opisanym powyżej.
- ❑ Wybór polecanych lub znanych wnioskodawcy wykonawców jest wyborem, który minimalizuje ryzyko próby oszustwa (najczęściej próby oszustwa są podejmowane przy tworzeniu atmosfery pośpiechu i nacisków, że decyzja musi być podjęta natychmiast bez możliwości przemyślenia).



Jak uzyskać prefinansowanie?

Należy wypełnić wniosek o dofinansowanie w formie dotacji z prefinansowaniem w Generatorze Wniosków o Dofinansowywanie (GWD)

| c) Status wnioskodawcy | |
|--|--|
| <input checked="" type="radio"/> A.1.13 Jestem WŁAŚCICIELEM budynku mieszkalnego jednorodzinnego/ lokalu mieszkalnego wydzielonego w budynku jednorodzinnym | <input type="radio"/> A.1.14 Jestem WSPÓŁWŁAŚCICIELEM budynku mieszkalnego jednorodzinnego/ lokalu mieszkalnego wydzielonego w budynku jednorodzinnym |
| <input type="radio"/> A.1.15 Jestem Wnioskodawcą uprawnionym do PODSTAWOWEGO poziomu dofinansowania (zgodnie z Częścią 1 Programu) | |
| <input checked="" type="radio"/> A.1.16 Jestem Wnioskodawcą uprawnionym do PODWYŻSZONEGO poziomu dofinansowania (zgodnie z Częścią 2 Programu) | <input type="radio"/> A.1.17 Jestem Wnioskodawcą uprawnionym do NAJWYŻSZEGO poziomu dofinansowania (zgodnie z Częścią 3 Programu) |
| <input checked="" type="checkbox"/> A.1.18 Wnioskuję o dotację z prefinansowaniem | |

Wyplata zaliczki

Zaliczka jest wypłacana bezpośrednio na rachunek wykonawcy w terminie:

- **do 14 dni** od daty zawarcia umowy o dofinansowanie. Zawarcie umowy następuje w dniu podjęcia pisma przez Beneficjenta (korespondencja elektroniczna – następny dzień po wysłaniu).
- **na 14 dni** przed datą rozpoczęcia prac przez wykonawcę na podstawie wniosku o dofinansowanie, gdy realizacja danej umowy z wykonawcą rozpocznie się w późniejszym terminie.



WFOŚiGW informuje Beneficjenta o każdej wypłacie

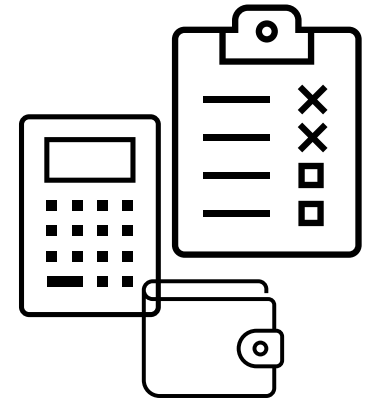
Co dalej?

- Po zakończeniu realizacji danej umowy z wykonawcą należy złożyć wniosek o płatność, zawierający dokumenty potwierdzające realizację tej umowy zgodnie z warunkami Programu.
- Dopiero na tej podstawie - wypłata pozostałej części dotacji przewidzianej na dany zakres przedsięwzięcia.
- Jeśli Beneficjent w całości opłacił fakturę, dotacja będzie wypłacona bezpośrednio na rachunek bankowy Beneficjenta.
- Jeśli Beneficjent uregulował tylko wymagany wkład własny, dotacja zostanie przekazana na rachunek bankowy wykonawcy.



Rozliczenie dotacji z prefinansowaniem

- Maksymalnie 3 wnioski o płatność (dotyczy to również Beneficjentów z najwyższym poziomem dofinansowania).
- Beneficjent zobowiązany jest przedstawić potwierdzenie opłacenia wkładu własnego na realizację przedsięwzięcia.
- Wypłata pozostałej dotacji nastąpi na podstawie złożonego przez Beneficjenta wniosku o płatność wraz z dokumentami wskazanymi w umowie o dofinansowanie, potwierdzającymi prawidłowe zrealizowanie przedsięwzięcia.



Aneksowanie umów o dotację



- Beneficjent, który zawarł umowę o dofinansowanie w formie dotacji z prefinansowaniem w ramach wcześniejszej wersji Programu (do 02.01.2023 r.), ma możliwość zmiany warunków umowy na obowiązujące w aktualnej wersji Programu.
- W tym celu należy wypełnić w GWD wniosek o aneks do umowy z prefinansowaniem i złożyć go w WFOŚiGW.



Wniosek o aneks do umowy z prefinansowaniem

Beneficjent wybiera w GWD formularz wniosku o dofinansowanie
obowiązujący od 03.01.2023 r.



Rzeczpospolita
Polska

Sfinansowane przez
Unię Europejską
NextGenerationEU



| | |
|---|----|
| Wypełnia Wojewódzki Fundusz Ochrony Środowiska i Gospodarki Wodnej | |
| Nr sprawy | 1. |
| Nr wniosku | 2. |

| | |
|-------------------------------------|---|
| Data złożenia wniosku | |
| 3. | |
| <input type="checkbox"/> | Złożenie wniosku |
| <input type="checkbox"/> | Korekta wniosku |
| <input checked="" type="checkbox"/> | Aneks do umowy dotacji z prefinansowaniem |

Wniosek o aneks do umowy z prefinansowaniem

Przy zmianie warunków umowy nadal obowiązuje zaświadczenie o dochodzie lub o zasiłku złożone wraz z pierwotnym wnioskiem o dotację z prefinansowaniem (uznaje się je za aktualne).



Jeśli Beneficjent, po zmianie progów dochodowych, kwalifikuje się do wyższego poziomu dofinansowania, na wniosek Beneficjenta, wfośigw uwzględnia warunki obowiązujące dla Beneficjentów najwyższego poziomu dofinansowania w ramach aktualnej wersji Programu.

Wniosek o aneks do umowy z prefinansowaniem

- Zakres przedsięwzięcia może zostać zmieniony – zmniejszony lub zwiększony.
- Można wprowadzić m.in. kompleksową termomodernizację budynku.
- Nie zmieniamy wysokości zaliczki – we wniosku powinna zostać podana kwota ustalona w pierwszym wniosku o dofinansowanie.
- Wyższa kwota dotacji po przeliczeniu jej zgodnie z nowymi warunkami Programu, zostanie wypłacona po złożeniu wniosku o płatność i przedstawieniu poniesionych kosztów kwalifikowanych.

Wniosek o aneks do umowy z prefinansowaniem

- **Do wniosku o aneks należy dołączyć pismo przewodnie**, sporządzone na obowiązującym wzorze, stanowiącym załącznik nr 2 do Ogłoszenia o zmianie Programu (skan z wymaganymi podpisami lub załącznik z wymaganymi podpisami elektronicznymi).



Wzór pisma zawiera dane dotyczące zawartej umowy o dofinansowanie oraz wniosek o jej zmianę.

Aneks do umowy z prefinansowaniem

Zawarty aneks do umowy z prefinansowaniem, zmienia warunki umowy na nowe, określone w Warunkach umownych we wniosku o aneks, z wyjątkiem postanowień dotyczących:

- okresu realizacji przedsięwzięcia tj. **daty złożenia wniosku**, do której odnosi się okres kwalifikowalności do dofinansowania kosztów, pozostaje data złożenia **pierwszego wniosku o dotację z prefinansowaniem**,
- **warunku niefinansowania przedsięwzięć zakończonych** przed dniem złożenia wniosku o dofinansowanie w formie dotacji z prefinansowaniem.

Wyłączenie z kosztów kwalifikowanych podatku VAT

Po 3 stycznia 2023 r. zostały ujednoczone zasady wyliczania kwoty dotacji niezależnie od przyszłych źródeł finansowania programu Czyste Powietrze.



Wyłączenie podatku VAT z kosztów kwalifikowanych skompensowano 10 % wzrostem poziomu dotacji w poszczególnych częściach Programu.

6.2. Kwalifikowalność VAT

Podatek od towarów i usług (VAT) jest kosztem niekwalifikowanym.

Dwa wnioski o dotację

Na jeden budynek/lokal mieszkalny może zostać udzielona i wypłacona dotacja na podstawie maksymalnie dwóch wniosków o dofinansowanie (z wyjątkiem sytuacji wnioskowania o kompleksową termomodernizację budynku). Nie wlicza się do tej liczby wniosków, na podstawie których udzielono i wypłacono dofinansowanie w wersjach Programu obowiązujących do 14.05.2020 r. Kolejny wniosek o dofinansowanie może zostać złożony na inne koszty kwalifikowane niż dofinansowane wcześniejszą dotacją/wcześniejszymi dotacjami, pod warunkiem zakończenia i rozliczenia wcześniejszego przedsięwzięcia/wcześniejszych przedsięwzięć.



W przypadku Beneficjentów Programu, którzy otrzymali dofinansowanie na warunkach Programu obowiązujących do dnia 14 maja 2020 r., również umożliwiono złożenie łącznie dwóch wniosków o dofinansowanie po 15 maja 2020 r.

Po zrealizowaniu przedsięwzięcia z kompleksową termomodernizacją i wypłacie dotacji w tym zakresie, nie będzie możliwości składania kolejnego wniosku o dofinansowanie w ramach Programu.

Montaż kotłów zgazowujących drewno lub kotłów na pellet

Możliwość zakupu i montażu kotła na biomasę drzewną (kotła zgazowującego drewno lub kotła na pellet) o emisyjności $\leq 20\text{mg}/\text{m}^3$ w budynku podłączonym do sieci dystrybucji gazu.



Od 1 lipca 2023 r. dofinansowanie dla kotłów na biomasę (kotłów zgazowujących drewno oraz kotłów na pellet) będzie dotyczyło wyłącznie kotłów o emisyjności niższej niż $20\text{ mg}/\text{m}^3$.

Rozliczenie dotacji – wniosek o płatność



- ❑ Brak konieczności rozliczenia kosztów związanych z zakupem i montażem nowego źródła ciepła w ramach pierwszego wniosku o płatność.
 - ❑ W przypadku dotacji z prefinansowaniem, każda zawarta przez Beneficjenta umowa z wykonawcą powinna zostać rozliczona w całości w ramach jednego wniosku o płatność (nie ma możliwości rozliczania danej umowy w ramach kilku wniosków o płatność).
-
- ❑ W konsekwencji wprowadzonych zmian Programu, zmianie uległ wzór wniosku o płatność oraz instrukcja jego wypełniania.
 - ❑ Dodatkowo wprowadzony został wzór Dokumentu podsumowujący audyt energetyczny budynku, stanowiący obowiązkowy załącznik do wniosku o płatność, w przypadku finansowania audytu w ramach przedsięwzięcia.

Weź dofinansowanie z programu „Czyste Powietrze”



NARODOWY FUNDUSZ
OCHRONY ŚRODOWISKA
i GOSPODARKI WODNEJ



Ministerstwo
Klimatu i Środowiska

Weź DOTACJĘ / Weź DOTACJĘ z PREFINANSOWANIEM

I Złóż e-wniosek przez Internet

- 1** Wejdź na rządowy portal **gov.pl** (zakładka „**Nieruchomości i środowisko**” a potem opcja „**Skorzystaj z programu Czyste Powietrze**”)
- 2** Kliknij przycisk **ZŁÓŻ WNIOSEK** (przeniesiesz się na gwd.nfosigw.gov.pl)*
- 3** **Zaloguj / zarejestruj się** za pomocą **login.gov.pl** (przeniesiesz się na stronę login.gov.pl)
- 4** Wybierz sposób **logowania**
- 5** **Utwórz i wypełnij** wniosek o dofinansowanie
- 6** **Sprawdź** wypełniony wniosek
- 7** **Dołącz wymagane załączniki** w formie skanów lub dokumentów elektronicznych
- 8** **Podpisz wniosek elektronicznie** za pomocą profilu zaufanego lub podpisu kwalifikowanego
- 9** **Wyślij dokumenty**, czyli wniosek z załącznikami (potwierdzenie złożenia wniosku otrzymasz na e-mail)



II Złóż papierowy wniosek w urzędzie

- 1** Zaloguj się w systemie **Generator Wniosków o Dofinansowanie (GWD)** na stronie internetowej <https://gwd.nfosigw.gov.pl>
- 2** **Wypełnij wniosek o dofinansowanie** lub **dofinansowanie z prefinansowaniem** zgodnie z instrukcją
- 3** **Zweryfikuj wypełniony wniosek i zatwierdź**
- 4** Kliknij ikonę „**przygotuj do podpisu**” (nie wybieraj podpisu elektronicznego)
- 6** **Wydrukuj** wniosek
- 7** **Dołącz wymagane załączniki**
- 8** **Podpisz** wniosek
- 9** **Złóż wniosek osobiście** lub **drogą pocztową** bądź **kurierem** do właściwego WFOŚiGW lub jego oddziału lub gminy, która zawarła porozumienie o realizacji programu



Weź łącznie KREDYT Z DOTACJĄ

III Złóż wniosek w banku i skorzystaj z Kredytu Czyste Powietrze

- 1** Przyjdź do **oddziału banku** (lub partnera banku), który przystąpił do programu „Czyste Powietrze”
- 2** **Złóż wniosek** o Kredyt Czyste Powietrze (bank poinformuje Cię, czy kredyt jest objęty gwarancją BGK)
- 3** **Skompletuj i złóż wymagane załączniki**
- 4** Po przyznaniu kredytu, **bank wypełni Twój wniosek** o dofinansowanie z programu „Czyste Powietrze”
- 5** **Sprawdź i podpisz** wypełniony wniosek o dofinansowanie
- 6** **Bank wyśle Twój wniosek** do wojewódzkiego funduszu ochrony środowiska i gospodarki wodnej




*e-wniosek złożysz również logując się bezpośrednio w systemie GWD tj. na gwd.nfosigw.gov.pl

Ścieżka bankowa

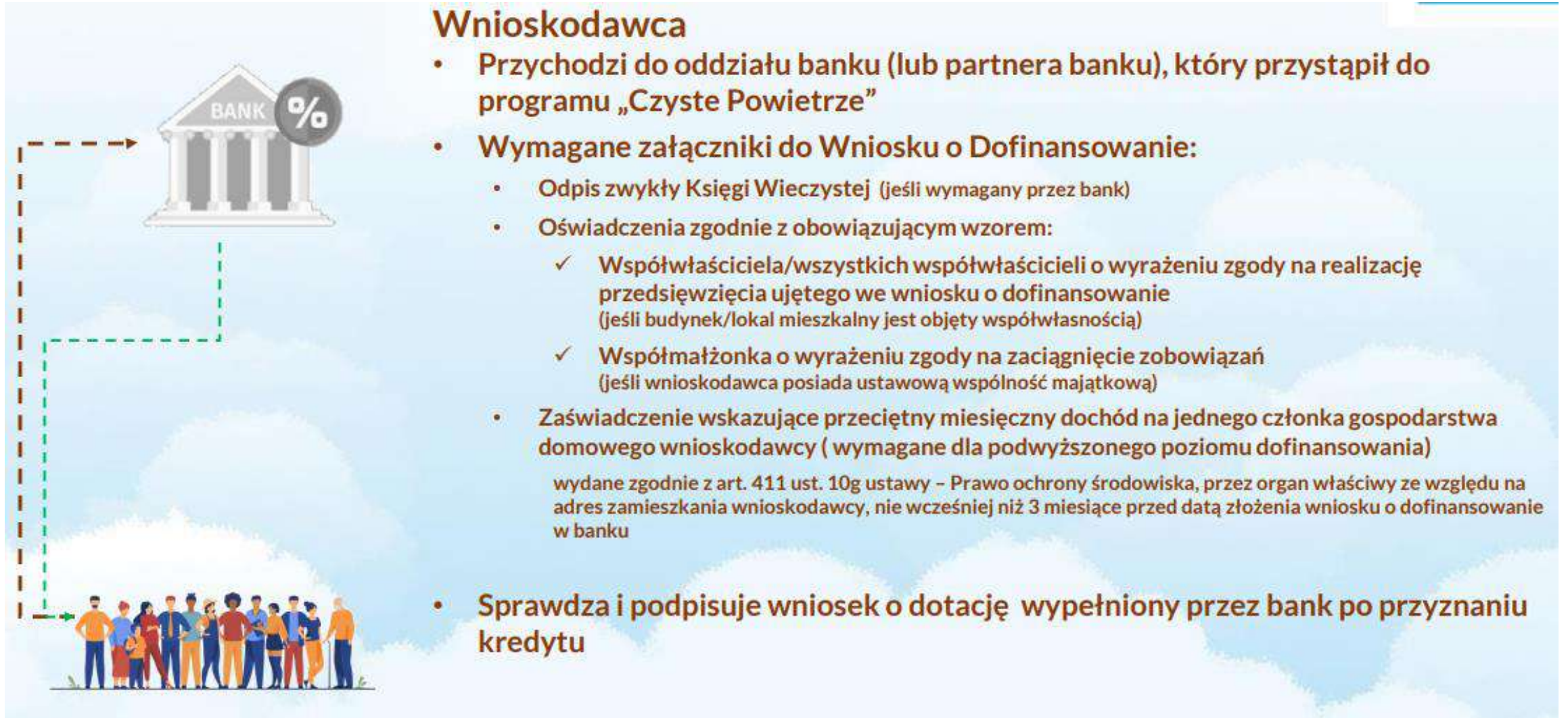
Od **3 stycznia 2023 r.**, w związku ze zmianami w programie Czyste Powietrze, banki sukcesywnie na nowo uruchamiają ścieżkę bankową.

Lista banków, w których aktualnie można złożyć wniosek o dotację na częściową spłatę kapitału kredytu bankowego (<https://czystepowietrze.gov.pl/banki-w-programie/>):

- Alior Bank S.A.
- BOŚ S.A.
- BNP Paribas Bank Polska S.A.
- Credit Agricole Bank Polska S.A.
- BPS S.A. wraz z zrzeszonymi bankami spółdzielczymi



Ścieżka bankowa



Ścieżka bankowa



BAZA WIEDZY

O PROGRAMIE „CZyste Powietrze”



INFORMACJE O PROGRAMIE



Strona internetowa

- czystepowietrze.gov.pl



Infolinia 22 340 40 80

- dla każdego: pytania dotyczące programu
- od poniedziałku do piątku 8:00-16:00



Właściwe terytorialnie wojewódzkie fundusze ochrony środowiska

- dla każdego: pytania o status złożonego wniosku



Gminne punkty konsultacyjno-informacyjne

- dla każdego: pytania o program i składanie wniosku (lista gmin aktualizowana jest na stronie czystepowietrze.gov.pl)



Wybrane banki

- dla każdego, kto chce skorzystać z Kredytu Czyste Powietrze (lista banków, które prowadzą nabór wniosków o dotacje na częściową spłatę kapitału kredytu bankowego aktualizowana jest na stronie czystepowietrze.gov.pl)



Infolinia 22 340 40 90

- tylko dla gmin: pytania o współpracę przy wdrażaniu programu
- od poniedziałku do piątku 8:00-16:00



Akademia Czystego Powietrza

czystepowietrze.gov.pl/akademiaczystegopowietrza

pakiet praktycznych i fachowych szkoleń, w tym np.: instruktaż wypełniania wniosku o dotację



WARTO WIEDZIEĆ



Trzy ścieżki składania wniosków w programie

- elektronicznie przez rządowy portal gov.pl lub portal NFOŚiGW <https://gwd.nfosigw.gov.pl>
- papierowo przez portal NFOŚiGW: <https://gwd.nfosigw.gov.pl>
- w banku w przypadku Kredytu Czyste Powietrze



Maksymalne poziomy dofinansowania

- do 135 tys. zł najwyższy poziom dofinansowania
- do 99 tys. zł podwyższony poziom dofinansowania
- do 66 tys. zł podstawowy poziom dofinansowania
- plus 1, 2 tys. zł na audyt energetyczny (jeśli dotyczy)



POMOC



Bezpłatne doradztwo

doradztwo-energetyczne.gov.pl

wsparcie doradców energetycznych, których jednym z zadań jest wsparcie przyszłych beneficjentów starających się o dofinansowanie z programu „Czyste Powietrze”

peee.gov.pl

platforma ekspertów efektywności energetycznej, gdzie eksperci zarejestrowani na Platformie doradzą Ci jakie działania należy podjąć by ocieplić dom, wymienić „kopciucha” i skorzystać z dofinansowania programu „Czyste Powietrze”.

Zainwestujmy razem w środowisko



Doradztwo
energetyczne



Dziękujemy za uwagę

doradztwo@wfosigw.rzeszow.pl 

www.doradztwo-energetyczne.gov.pl 



Unia Europejska
Fundusz Spójności

