

#CzystePowietrze

Dotychczasowa efektywność Programu Priorytetowego „Czyste Powietrze” w województwie podkarpackim

Adam Skiba

**Prezes Zarządu Wojewódzkiego Funduszu Ochrony Środowiska
i Gospodarki Wodnej w Rzeszowie**

Tylawa, 16 września 2023 r.



Ministerstwo
Klimatu i Środowiska



NARODOWY FUNDUSZ
OCHRONY ŚRODOWISKA
i GOSPODARKI WODNEJ



Cel, budżet i perspektywa czasowa

Program priorytetowy „CZYSTE POWIETRZE”

CEL PROGRAMU

Poprawa jakości powietrza oraz zmniejszenie emisji gazów cieplarnianych poprzez wymianę źródeł ciepła i poprawę efektywności energetycznej budynków mieszkalnych jednorodzinnych.

**OKRES
WDRAŻANIA
PROGRAMU**

2018 r.

do 31 XII 2027 r.
podpisywanie umów
o dofinansowanie

2030 r.

do 30 IX 2029 r.
wydatkowanie środków

BUDŻET PROGRAMU

103
MILIARDY ZŁ



Ministerstwo
Klimatu i Środowiska



NARODOWY FUNDUSZ
OCHRONY ŚRODOWISKA
i GOSPODARKI WODNEJ

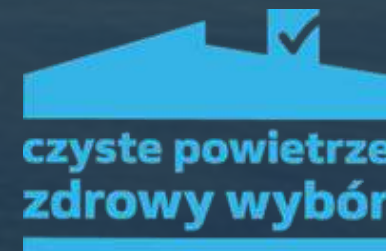


4 lata funkcjonowania programu

#CzystePowietrze



Program podlega stałemu monitoringowi i ewaluacji. Efektem są systematyczne zmiany i ulepszenia, aby ułatwić potencjalnym beneficjentom dostęp do oferty.



Ministerstwo
Klimatu i Środowiska



NARODOWY FUNDUSZ
OCHRONY ŚRODOWISKA
i GOSPODARKI WODNEJ

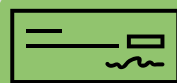


Kluczowe zmiany przy najwyższym wymiarze wsparcia:

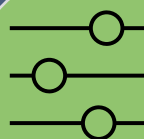
czyste powietrze
zdrowy wybór



Urealnienie kosztów kwalifikowanych w stosunku do obecnie panujących cen oraz podniesienie maksymalnych kwot dotacji.



Wprowadzenie dodatkowego finansowania w przypadku przeprowadzenia kompleksowej termomodernizacji.



Zwiększenie progów dochodowych.



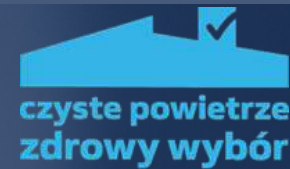
Ministerstwo
Klimatu i Środowiska



NARODOWY FUNDUSZ
OCHRONY ŚRODOWISKA
i GOSPODARKI WODNEJ



Stan realizacji Programu Priorytetowego „Czyste Powietrze” w województwie podkarpackim na dzień 31 sierpnia 2023 r.



Wnioski

39 821

Liczba złożonych wniosków

885 140 381 zł

Wnioskowana kwota dotacji

8 186 608 zł

Wnioskowana kwota pożyczki

3 645 233 zł

Wnioskowana kwota dotacji na częściową spłatę kapitału kredytu bankowego

417 012 446 zł

Wnioskowana kwota dotacji z prefinansowaniem



Decyzje

33 764

Liczba podjętych decyzji pozytywnych

755 577 618 zł

Przyznana kwota dotacji

4 374 125 zł

Przyznana kwota pożyczki

2 847 945 zł

Przyznana kwota dotacji na częściową spłatę kapitału kredytu bankowego

274 102 639 zł

Przyznana kwota dotacji z prefinansowaniem



Umowy

32 366

Liczba zawartych umów

683 177 776 zł

Kwota dotacji

4 112 267 zł

Kwota pożyczki

2 810 945 zł

Kwota dotacji na częściową spłatę kapitału kredytu bankowego

223 252 256 zł

Kwota dotacji z prefinansowaniem



Wyłacone środki

492 436 326 zł

Wyłacone środki

390 492 843 zł

Wyłacona kwota dotacji

3 250 753 zł

Wyłacona kwota pożyczki

1 212 555 zł

Wyłacona kwota dotacja na częściową spłatę kapitału kredytu bankowego

97 480 175 zł

Wyłacona kwota dotacji z prefinansowaniem



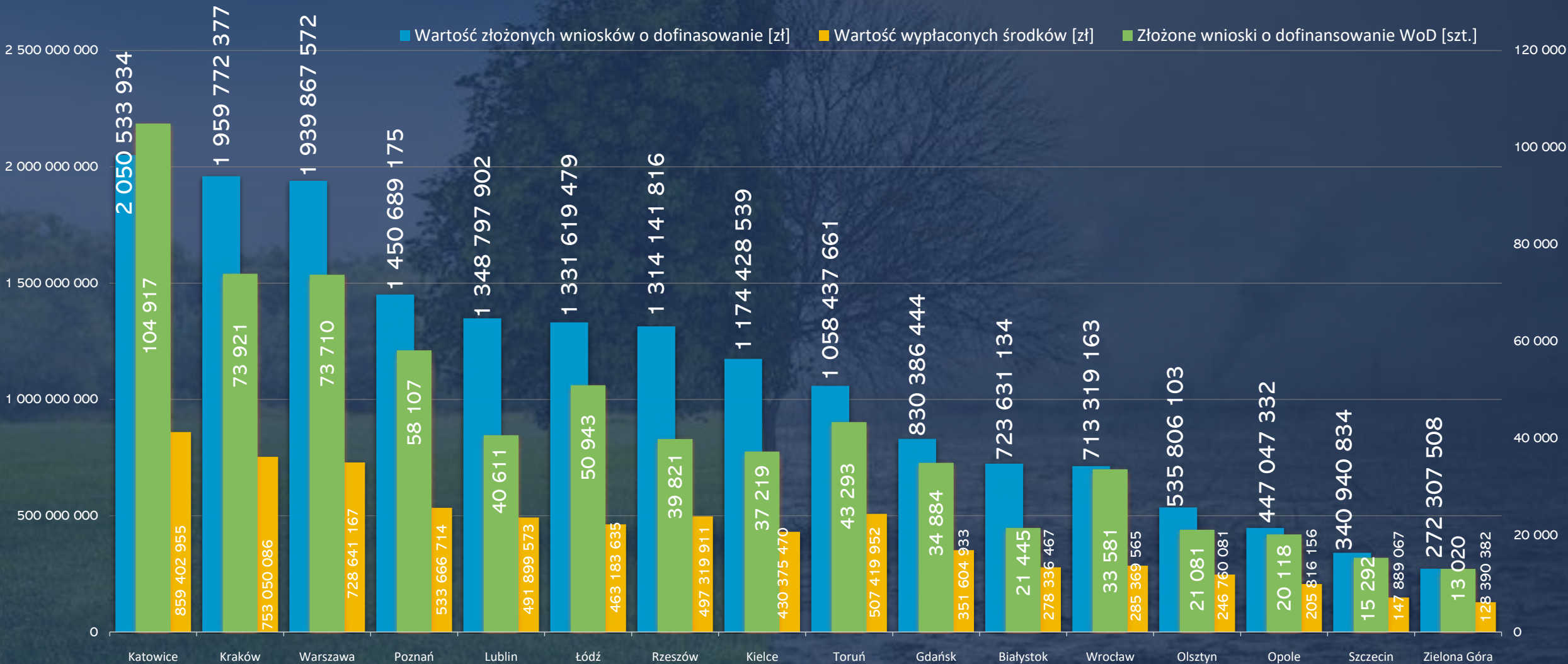
Ministerstwo
Klimatu i Środowiska



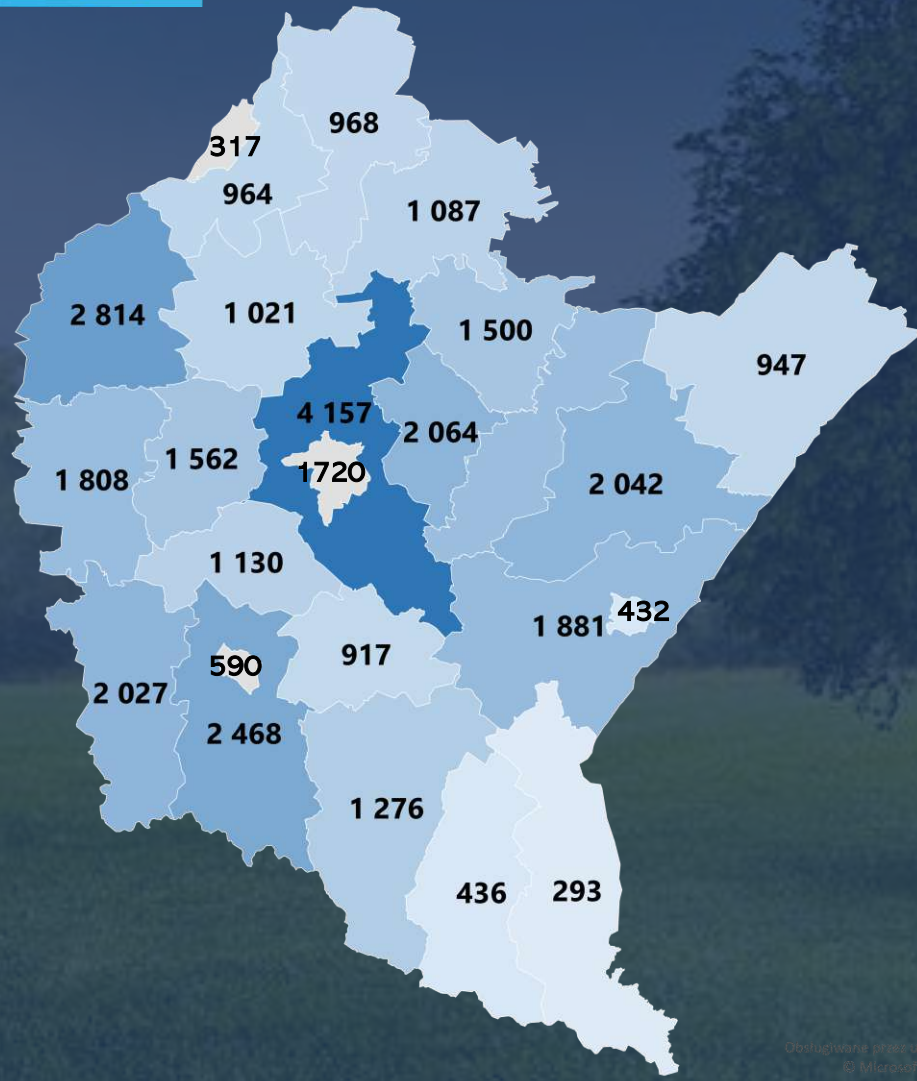
NARODOWY FUNDUSZ
OCHRONY ŚRODOWISKA
i GOSPODARKI WODNEJ



Stan realizacji Programu Priorytetowego „Czyste Powietrze” w województwie podkarpackim na tle kraju. Stan na dzień 8 września 2023 r.



Liczba wniosków złożonych z poszczególnych powiatów położonych na terenie województwa podkarpackiego na dzień 11 września 2023 r.



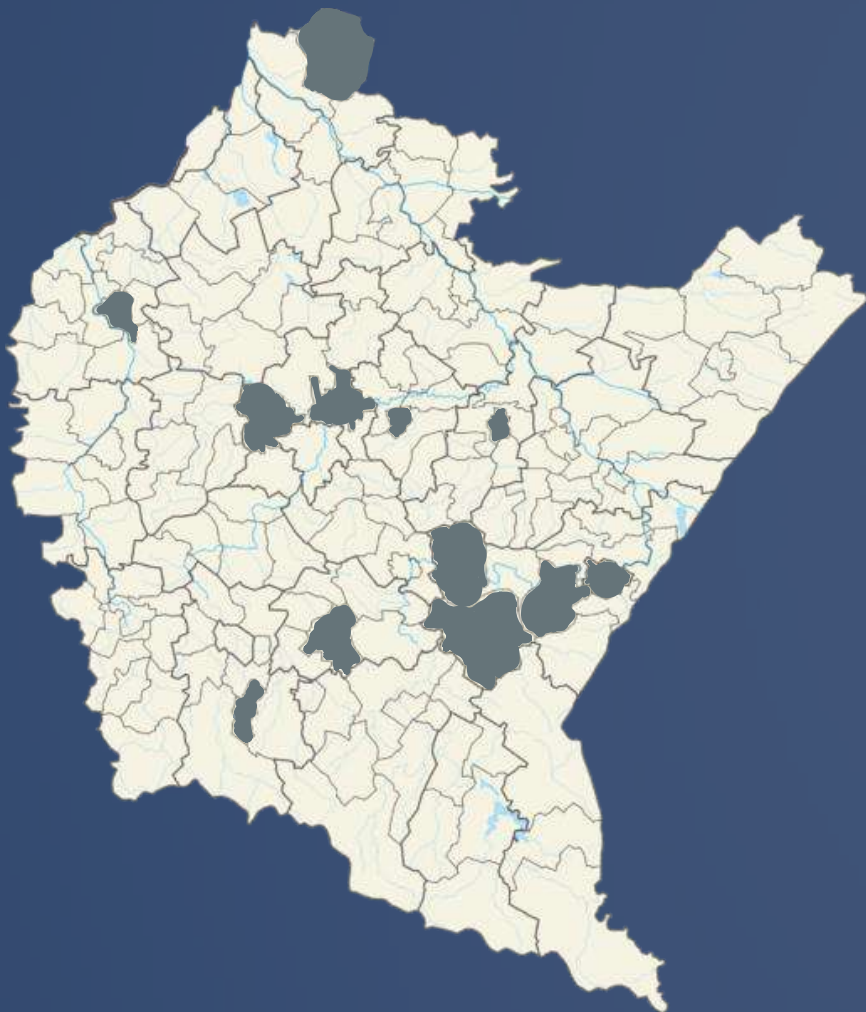
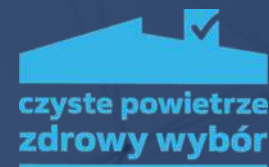
Powiat	Liczba złożonych wniosków o dofinansowanie	Liczba podpisanych umów	Kwota podpisanych umów	Kwota zrealizowanych wypłat (w tym zaliczki – prefinansowanie)
Miasto Krosno	590	517	9 925 337,44 zł	5 724 948,66 zł
Miasto Przemyśl	432	556	17 322 431,53 zł	7 455 482,55 zł
Miasto Rzeszów	1 720	1 309	24 564 717,57 zł	16 288 415,53 zł
Miasto Tarnobrzeg	317	274	6 034 091,28 zł	3 180 466,07 zł
powiat bieszczadzki	293	323	9 214 983,01 zł	4 471 031,59 zł
powiat brzozowski	917	869	23 521 291,38 zł	12 061 344,04 zł
powiat dębicki	1 808	1 564	37 372 968,71 zł	19 786 263,11 zł
powiat jarosławski	2 042	1 834	51 177 128,24 zł	26 297 240,09 zł
powiat jasielski	2 027	1 863	53 719 067,29 zł	28 926 054,70 zł
powiat kolbuszowski	1 021	931	32 585 009,67 zł	17 312 841,08 zł
powiat krośnieński	2 468	2 263	55 133 824,31 zł	30 961 595,53 zł
powiat leski	436	434	12 463 739,92 zł	5 478 788,35 zł
powiat leżajski	1 500	1 448	52 577 923,49 zł	29 149 538,84 zł
powiat lubaczowski	947	861	27 297 116,92 zł	14 329 751,04 zł
powiat łańcucki	2 064	1 956	63 458 362,27 zł	33 746 233,82 zł
powiat mielecki	2 814	2 427	66 390 082,18 zł	37 218 305,35 zł
powiat niżański	1 087	993	34 664 806,19 zł	17 228 808,86 zł
powiat przemyski	1 881	1 730	49 215 774,57 zł	26 381 935,77 zł
powiat przeworski	1 731	1 586	49 780 636,76 zł	26 261 342,77 zł
powiat ropczycko-sędziszowski	1 562	1 344	37 905 480,63 zł	21 537 335,26 zł
powiat rzeszowski	4 157	3 694	104 633 247,13 zł	58 828 018,11 zł
powiat sanocki	1 276	1 157	26 967 676,88 zł	14 415 007,45 zł
powiat stalowowolski	968	859	22 599 089,27 zł	12 719 966,46 zł
powiat strzyżowski	1 130	980	27 241 881,70 zł	15 544 022,56 zł
powiat tarnobrzeski	964	732	18 906 567,97 zł	11 299 150,32 zł



Liczba wniosków złożonych z poszczególnych powiatów położonych na terenie województwa podkarpackiego na dzień 11 września 2023 r.



Porozumienia z Gminami w sprawie wspólnej realizacji Programu Priorytetowego „Czyste Powietrze”



Gmin z terenu województwa podkarpackiego podpisało porozumienie dotyczące wspólnej realizacji Programu Priorytetowego „Czyste Powietrze”

148

Gmin z terenu województwa podkarpackiego prowadzi punkt konsultacyjno-informacyjny

140



Ministerstwo
Klimatu i Środowiska



NARODOWY FUNDUSZ
OCHRONY ŚRODOWISKA
i GOSPODARKI WODNEJ



Efekty ekologiczne

356 142
MWh

Ograniczenie zużycia
energii końcowej

859,11
ton/rok

Ograniczenie
emisji SO₂

97 164
ton/rok

Ograniczenie
emisji CO₂

0,29
ton/rok

Ograniczenie emisji
benzo- α -pirenu

251
ton/rok

Ograniczenie emisji pyłów o
średnicy mniejszej niż 2,5 μ m
(PM_{2,5})

281
ton/rok

Ograniczenie emisji pyłów o średnicy
mniejszej niż 10 μ m (PM₁₀)



Efekty ekologiczne

Liczba wniosków złożonych w podziale na dofinansowywane źródło ciepła

czyste powietrze
zdrowy wybór

Kotły na
biomasę

2 892 [szt.]

Kotły
węglowe

593 [szt.]

Kotły
olejowe

32 [szt.]

Podłączenie do
sieci ciepłowniczej

14 [szt.]

Pompy ciepła
Gruntowe

733 [szt.]

System ogrzewania
elektrycznego

306 [szt.]

Kotły gazowe/kotłownie
gazowe

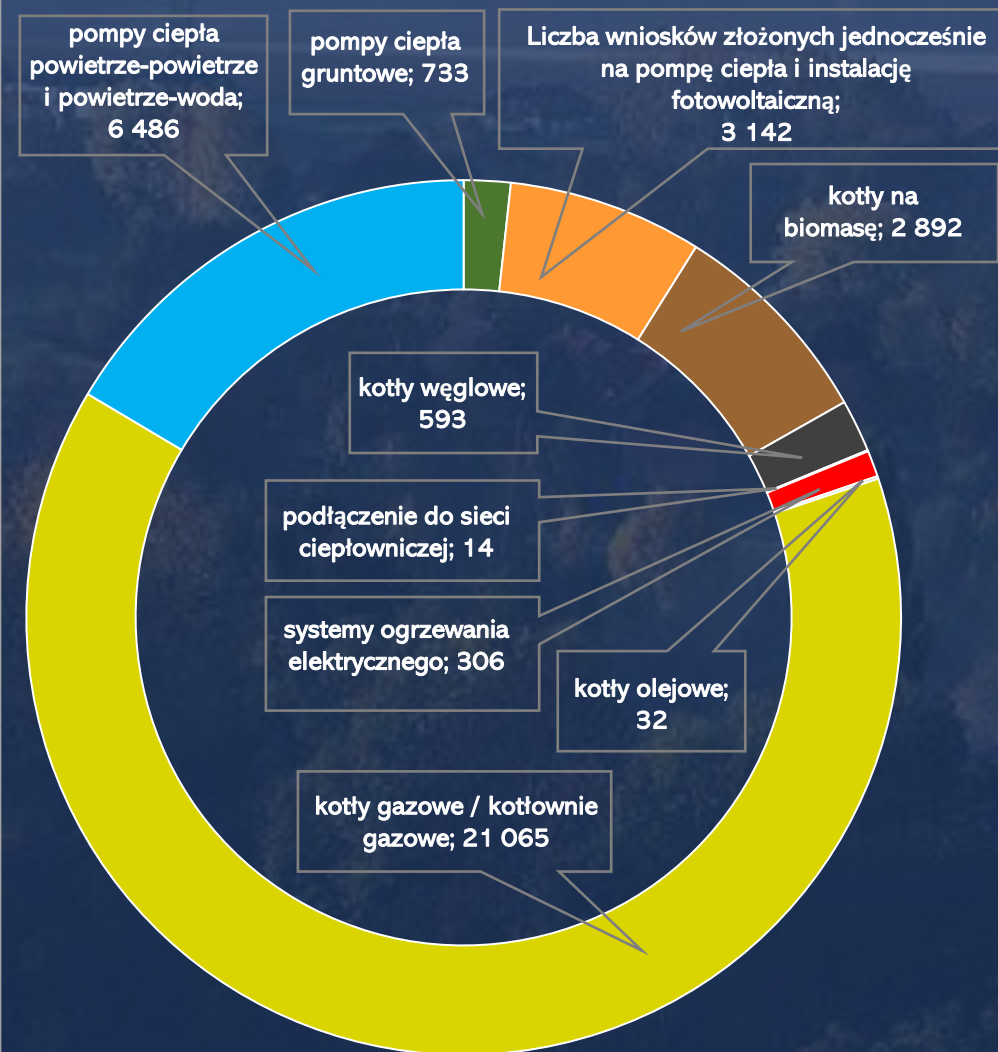
21 065 [szt.]

Pompy ciepła powietrze-powietrze
i powietrze woda

6 486 [szt.]

Liczba wniosków złożonych jednocześnie na pompę
ciepła i instalację fotowoltaiczną

3 142 [szt.]



Ministerstwo
Klimatu i Środowiska



NARODOWY FUNDUSZ
OCHRONY ŚRODOWISKA
i GOSPODARKI WODNEJ



Dziękuję za uwagę

Wojewódzki Fundusz
Ochrony Środowiska
i Gospodarki Wodnej w Rzeszowie

35-025 Rzeszów

ul. Zygmuntowska 9

tel. 17 852-23-44, 17 852-26-01,
17 853-63-81, 606 814 783

fax wew. 102

e-mail: biuro@wfosigw.rzeszow.pl

Skrytka ePUAP: /wfosigw_rz/SkrytkaESP



Ministerstwo
Klimatu i Środowiska



NARODOWY FUNDUSZ
OCHRONY ŚRODOWISKA
i GOSPODARKI WODNEJ

