

*Załącznik do uchwały Nr 10
Rady Nadzorczej WFOŚiGW w Rzeszowie
z dnia 31.03.2020 r.*

SPRAWOZDANIE Z DZIAŁALNOŚCI

**Wojewódzkiego Funduszu Ochrony Środowiska
i Gospodarki Wodnej w Rzeszowie
w 2019 roku**



Rzeszów, marzec 2020 r.

Spis treści

| | |
|---|-----------|
| WPROWADZENIE..... | 4 |
| I. DZIAŁALNOŚĆ ORGANÓW STATUTOWYCH..... | 4 |
| 1. RADA NADZORCZA | 4 |
| 2. ZARZĄD..... | 5 |
| II. REALIZACJA PLANU FINANSOWEGO..... | 7 |
| 1. PODSTAWA PRAWNA OPRACOWANIA PLANU DZIAŁALNOŚCI..... | 7 |
| 2. WYKONANIE PLANU FINANSOWANIA PRZEDSIĘWZIĘĆ OCHRONY ŚRODOWISKA I GOSPODARKI WODNEJ W 2019 R..... | 9 |
| 3. WYNIK FINANSOWY Z DZIAŁALNOŚCI FUNDUSZU ZA 2019 R. | 16 |
| 4. ZAANGAŻOWANIE KAPITAŁOWE | 16 |
| 5. POMOC DE MINIMIS | 17 |
| III. EFEKTY RZECZOWO – EKOLOGICZNE DZIAŁALNOŚCI FUNDUSZU..... | 18 |
| 1. DZIAŁALNOŚĆ STATUTOWA..... | 18 |
| 2. REALIZACJA ZADAŃ WG PRIORYTETÓW | 22 |
| 2.1 GOSPODARKA ŚCIEKOWA | 22 |
| 2.2 GOSPODARKA ZASOBAMI WODNYMI..... | 24 |
| 2.3 RACJONALNE GOSPODAROWANIE ODPADAMI I OCHRONA POWIERZCHNI ZIEMI..... | 26 |
| 2.4 OCHRONA ATMOSFERY..... | 26 |
| 2.5 OCHRONA RÓŻNORODNOŚCI BIOLOGICZNEJ I FUNKCJI EKOSYSTEMÓW..... | 29 |
| 2.6 EDUKACJA EKOLOGICZNA | 30 |
| 2.7 POZOSTAŁE ZADANIA | 31 |
| 2.8 REALIZACJA PROGRAMU <i>PRZYJAZNY DOM</i> | 35 |
| 3. PAŃSTWOWE JEDNOSTKI BUDŻETOWE..... | 36 |
| 4. UDZIELENIE PREFERENCYJNYCH KREDYTÓW W RAMACH UMOWY Z BANKIEM OCHRONY ŚRODOWISKA S.A. | 39 |
| 5. WSPÓŁPRACA FUNDUSZU Z NARODOWYM FUNDUSZEM OCHRONY ŚRODOWISKA I GOSPODARKI WODNEJ..... | 40 |
| 5.1 PROGRAM PRIORYTETOWY „OGÓLNOPOLSKI PROGRAM FINANSOWANIA SŁUŻB RATOWNICZYCH”..... | 40 |
| 5.2 PROGRAM PRIORYTETOWY „POPRAWA JAKOŚCI POWIETRZA. CZĘŚĆ 2) ZMNIEJSZENIE ZUŻYCIA ENERGII W BUDOWNICTWIE” | 42 |

| | | |
|-----|---|----|
| 5.3 | PROGRAM PRIORYTETOWY „CZyste Powietrze” | 46 |
| 5.4 | KRAJOWY SYSTEM ZIELONYCH INWESTYCJI (GIS) | 51 |
| 5.5 | PROGRAM PRIORYTETOWY „OGÓLNOPOLSKI PROGRAM GOSPODARKI WODNO-ŚCIEKOWEJ POZA GRANICAMI AGLOMERACJI UJĘTYCH W KRAJOWYM PROGRAMIE OCZYSZCZANIA ŚCIEKÓW KOMUNALNYCH” | 53 |
| 5.6 | „OGÓLNOPOLSKI PROGRAM FINANSOWANIA USUWANIA WYROBÓW ZAWIERAJĄCYCH AZBEST” | 54 |
| 5.7 | „OGÓLNOPOLSKI PROGRAM REGENERACJI ŚRODOWISKOWEJ GLEB POPRZECZ ICH WAPNOWANIE” | 59 |

IV. ROLA FUNDUSZU WE WDRAŻANIU PROGRAMU OPERACYJNEGO

| | |
|---|------------------|
| <u>INFRASTRUKTURA I ŚRODOWISKO 2007-2013</u> | <u>61</u> |
|---|------------------|

V. SYSTEM WSPARCIA DORADCZEGO DLA SEKTORA PUBLICZNEGO, MIESZKANIOWEGO ORAZ PRZEDSIĘBIORSTW W ZAKRESIE EFEKTYWNOŚCI ENERGETYCZNEJ ORAZ OZE

| | |
|--|------------------|
| <u>ENERGETYCZNEJ ORAZ OZE</u> | <u>62</u> |
|--|------------------|

VI. AUDYT

| | |
|---------------------------|------------------|
| <u>AUDYT</u> | <u>65</u> |
|---------------------------|------------------|

ZAKOŃCZENIE

| | |
|---------------------------------|------------------|
| <u>ZAKOŃCZENIE</u> | <u>66</u> |
|---------------------------------|------------------|

WPROWADZENIE

Wojewódzki Fundusz Ochrony Środowiska i Gospodarki Wodnej w Rzeszowie jest samorządową osobą prawną, co wynika z ustawy z dnia 27 kwietnia 2001 r. – Prawo ochrony środowiska (Dz. U. z 2019 poz. 1396 z późn.zm.), w rozumieniu art. 9 pkt 14 ustawy z dnia 27 sierpnia 2009 r. o finansach publicznych (Dz.U. z 2019 poz. 869 z późn.zm.). W roku 2019 organizację wewnętrzną i tryb działania organów wojewódzkich funduszy ochrony środowiska i gospodarki wodnej określało Rozporządzenie Ministra Środowiska z dnia 13 grudnia 2017 r. (Dz. U. z 2017 r. poz. 2386).

Podstawową działalnością Funduszu jest finansowe wspieranie zadań służących ochronie środowiska i gospodarki wodnej, ze szczególnym uwzględnieniem projektów inwestycyjnych realizowanych z udziałem środków pochodzących z Unii Europejskiej niepodlegających zwrotowi.

Działalność prowadzona była w oparciu o przyjęte „Kryteria wyboru przedsięwzięć finansowanych ze środków Funduszu” i „Zasady udzielania i umarzania pożyczek oraz tryb i zasady udzielania i rozliczania dotacji przez WFOŚiGW”. Podstawę działalności w roku 2019 stanowiły ponadto: strategia działania na lata 2017-2020, lista przedsięwzięć priorytetowych oraz plan działalności Funduszu.

Realizując ustawowy obowiązek, Zarząd Funduszu opracował „Sprawozdanie z działalności Wojewódzkiego Funduszu Ochrony Środowiska i Gospodarki Wodnej w Rzeszowie w 2019 roku”, celem przedłożenia do zatwierdzenia przez Radę Nadzorczą.

I. DZIAŁALNOŚĆ ORGANÓW STATUTOWYCH

1. Rada Nadzorcza

W 2019 roku Rada Nadzorcza WFOŚiGW pracowała pod przewodnictwem Pani Agnieszki Dalbiak. W trakcie roku z funkcji członka Rady Nadzorczej Funduszu został odwołany Pan Stefan Dunin. W jego miejsce została powołana Pani Urszula Zajac.

W okresie sprawozdawczym Rada Nadzorcza odbyła 15 protokołowanych posiedzeń, w tym: w 9 przypadkach podjęto uchwały na posiedzeniu, natomiast w 5 przypadkach uchwały podjęto w trybie pisemnym (obiegowym), a 1 w trybie telekomunikacyjnym. W czasie posiedzeń Rada podjęła 186 uchwał. Większość z nich dotyczyła zatwierdzenia pomocy finansowej na realizację zadań z zakresu ochrony środowiska i gospodarki wodnej.

Rada rozpatrzyła 140 wniosków o udzielenie pomocy finansowej, podejmując 22 decyzje o przyznaniu pożyczek (w tym 1 dotyczącą pożyczki pomostowej) oraz 118 o przyznaniu dotacji. Łączna pomoc finansowa przyznana decyzjami Rady Nadzorczej wyniosła

61.988.273,53 zł, a jej struktura przedstawiała się następująco: pożyczki 54.745.143,67 zł, dotacje 3.206.232,81 zł.

Na przestrzeni roku, na wniosek Zarządu, Rada Nadzorcza dwukrotnie zmieniła „Zasady udzielania i umarzania pożyczek oraz tryb i zasady udzielania i rozliczania dotacji”. Przeprowadzona szczegółowa analiza wykonania planu działalności w roku bieżącym i latach poprzednich, jak również rozmowy z potencjalnymi beneficjentami potwierdzały wzrost zainteresowania ewentualną nową ofertą wsparcia finansowego, opartą o proponowane zmiany w w/w Zasadach.

W okresach kwartalnych Rada Nadzorcza analizowała wykonanie planu finansowego pod kątem przychodów i wydatków Funduszu, w tym kosztów działalności związanych z funkcjonowaniem Biura Funduszu. Dokonywała także okresowej analizy działalności Zarządu w zakresie udzielanej pomocy.

W marcu 2019 r. Rada Nadzorcza przyjęła sprawozdanie z działalności Funduszu, sprawozdanie finansowe i dokonała podziału zysku za 2018 rok.

Plan działalności Funduszu na rok 2019 przyjęty w dniu 23 listopada 2018 r. uchwałą Nr 160/2018 był w trakcie roku 4 razy aktualizowany.

Zgodnie z delegacją ustawową Rada Nadzorcza podjęła decyzje dotyczące 2019 roku, tj.: zatwierdziła listę przedsięwzięć priorytetowych WFOŚiGW w Rzeszowie na 2019 rok (uchwała nr 51/2018 z dnia 28 czerwca 2018 r.), uchwaliła plan działalności Funduszu na 2019 r. (uchwała Nr 160/2018 z dnia 23 listopada 2018 r), oraz dokonała wyboru podmiotu do przeprowadzenia badania sprawozdań finansowych Wojewódzkiego Funduszu Ochrony Środowiska i Gospodarki Wodnej w Rzeszowie sporządzonych za lata 2019 – 2020 (uchwała nr 172/2019 z dnia 22 listopada 2019 r.).

Ponadto w roku sprawozdawczym przygotowano i wdrożono ofertę skierowaną do osób fizycznych – Program Priorytetowy „Czyste Powietrze”. Został on zatwierdzony Uchwałą Rady Nadzorczej nr 139/2018 z dnia 18 września 2018 r.

2. Zarząd

Zarząd WFOŚiGW w 2019 roku był dwuosobowy. Prezesem Zarządu był Pan Adam Skiba, a Zastępcą Prezesa Zarządu Pan Bogusław Kida.

Na przestrzeni roku Zarząd odbył 73 protokołowanych posiedzeń. Problematyka posiedzeń i działań bieżących obejmowała przede wszystkim sprawy związane z udzielaniem pomocy finansowej na zadania związane z ochroną środowiska i gospodarką wodną. Zarząd dokonywał wyboru przedsięwzięć do dofinansowania oraz zatwierdzał wnioski o pożyczki i dotacje w ramach własnych kompetencji, tj. do kwoty stanowiącej 0,5% przychodów uzyskanych przez Fundusz

w 2018 roku, rozpatrywał wnioski o umorzenie części pożyczek, a także analizował wyniki kontroli wykorzystania przyznanej pomocy.

Zarząd na bieżąco analizował dokumenty związane z udzielaniem pomocy na zadania związane z ochroną środowiska i gospodarką wodną i przygotowywał stosowne projekty zmian „Zasad udzielania i umarzania pożyczek oraz trybu i zasad udzielania i rozliczania dotacji”. Weryfikował wzory wniosków o przyznanie pomocy finansowej dostosowując je do zmieniających się zasad udzielania pomocy, bądź też w celu ich aktualizacji.

W 2019 roku Zarząd kontynuował ścisłą współpracę z Narodowym Funduszem Ochrony Środowiska i Gospodarki Wodnej (zwanym dalej Narodowym Funduszem) w ramach programów:

- Program „Poprawa jakości powietrza Część 2) Zmniejszenie zużycia energii w budownictwie”
- Program Priorytetowy „Ogólnopolski program finansowania służb ratowniczych”
- Program Priorytetowy „Czyste Powietrze”
- Program priorytetowy „Ogólnopolski program gospodarki wodno-ściekowej poza granicami aglomeracji ujętych w Krajowym Programie Oczyszczania Ścieków Komunalnych”
- Program „Ogólnopolski program finansowania usuwania wyrobów zawierających azbest”
- Program „Ogólnopolski program regeneracji środowiskowej gleb poprzez ich wapnowanie”

Na przestrzeni roku Zarząd na bieżąco analizował sytuację finansową Funduszu w zakresie przychodów, ponoszonych kosztów oraz udzielanej pomocy finansowej, a raz w kwartale przedkładał informację w tym zakresie Radzie Nadzorczej. Konsekwencją analizy było czterokrotne przygotowanie projektu zmiany planu działalności na 2019 r.

Zarząd sporządził sprawozdanie z działalności za 2018 rok oraz opracował projekt planu działalności na 2020 r. Przygotował również listę przedsięwzięć priorytetowych na rok 2020. Zgodnie z delegacją rozporządzenia Rady Ministrów w sprawie gospodarki finansowej Narodowego Funduszu Ochrony Środowiska i Gospodarki Wodnej i wojewódzkich funduszy ochrony środowiska i gospodarki wodnej, Zarząd uzgodnił listę zadań realizowanych przez państwowe jednostki budżetowe zakwalifikowane do dofinansowania przez Fundusz w 2020 r. poprzez rezerwę celową budżetu Państwa.

Zarząd rozpatrywał wnioski o udzielenie pomocy finansowej. Podjęto 5030 uchwały z czego:

- 4347 uchwał dotyczyło pomocy finansowej będącej w kompetencji Zarządu,
- 140 uchwały o przekazanie do zatwierdzenia Radzie Nadzorczej (w tym 22 wnioski dot. pożyczek i 118 dotacji),
- 391 uchwał w sprawie odmowy dofinansowania z powodu nie spełnienia warunków bądź rezygnacji przez beneficjenta,

- 13 uchwał w sprawie uchylecia decyzji o przyznaniu pomocy finansowej,
- 14 uchwał w sprawie umorzenia części pożyczki oraz 2 uchwały w sprawie odmowy umorzenia,
- 123 uchwał dotyczących spraw różnych w tym działalności statutowej i organizacyjnej.

Rada Nadzorcza i Zarząd wypełniały swoje zadania przy pomocy Biura Funduszu sprawującego techniczno-organizacyjną obsługę organów Funduszu. Oprócz siedziby w Rzeszowie, funkcjonowały dwa Przedstawicielstwa Zamiejscowe: w Krośnie i w Przemyśle.

W 2019 r. poprzez audyt wewnętrzny badano czy system kontroli zarządczej właściwie spełnia swoje zadania w Wojewódzkim Funduszu. W oparciu o wyniki dokonanej oceny Zarząd podejmował działania mające na celu dalsze usprawnianie funkcjonowania Funduszu.

II. REALIZACJA PLANU FINANSOWEGO

1. Podstawa prawna opracowania planu działalności

Plan działalności Wojewódzkiego Funduszu Ochrony Środowiska i Gospodarki Wodnej w Rzeszowie na 2019 rok został opracowany zgodnie z treścią art. 400h ust. 4 pkt 2 i 4 ustawy z dnia 27 kwietnia 2001 r. Prawo ochrony środowiska (Dz. U. z 2019 r. poz. 1396 z późn.zm.).

Plan działalności WFOŚiGW w Rzeszowie na 2019 rok został przyjęty przez Radę Nadzorczą WFOŚiGW w Rzeszowie Uchwałą Nr 160/2018 z dnia 23 listopada 2018 r.

Przy opracowaniu planu działalności opierano się na następujących dokumentach:

- Strategia działania Wojewódzkiego Funduszu Ochrony Środowiska i Gospodarki Wodnej w Rzeszowie na lata 2017 – 2020,
- Lista przedsięwzięć priorytetowych Wojewódzkiego Funduszu Ochrony Środowiska i Gospodarki Wodnej w Rzeszowie na 2019 rok.

Działalność Funduszu w 2019 roku koncentrowała się w szczególności na wspieraniu przedsięwzięć planowanych do realizacji przy współfinansowaniu ze środków UE z perspektywy 2014-2020 oraz programów wspólnych z NFOŚiGW.

W okresie sprawozdawczym były wprowadzane zmiany do Planu działalności Funduszu. Potrzeba zmian wynikała z okoliczności, które nie były możliwe do przewidzenia na etapie konstruowania w 2018 roku projektu planu na rok 2019, ale przede wszystkim z informacji i wniosków składanych przez beneficjentów w sprawie zwiększeń bądź zmniejszeń pożyczek i dotacji. Prowadzona przez Zarząd bieżąca analiza realizacji planu pozwalała na dokonanie zmian i wskazanie źródeł finansowania nowych przedsięwzięć.

Zmiany zostały przyjęte następującymi uchwałami Rady Nadzorczej:

1. Uchwała Nr 7/2019 z dnia 29 marca 2019 r. dotycząca:

- aktualizacji stanu środków pieniężnych na początek 2019 r. wynikająca z rozliczenia 2018 r.,
 - aktualizacji danych w rubryce pn. „Wykonanie 2018 r. ” poprzez wprowadzenie we wszystkich pozycjach rzeczywistego wykonania planu za 2018 r. zamiast przewidywanego wykonania (tabele Nr 1-4),
 - zwiększenia stanu środków pieniężnych na początek 2019 roku (tabela nr 1),
 - zwiększenia wypłat pożyczek na 2019 rok (tabela nr 1) ,
 - zmniejszenia stanu środków pieniężnych na koniec roku (tabela nr 1),
 - zwiększenia planu wypłaty dotacji na 2019 rok, z przeznaczeniem w szczególności na wkład własny do Wspólnych Programów takich jak „Czyste Powietrze”, „Zmniejszenie zużycia energii w budownictwie”, „Ogólnopolski program finansowania służb ratowniczych”,
 - zwiększenia planu kosztów działalności biura WFOŚiGW w Rzeszowie, głównie związanych z realizacją Programów Wspólnych (tabela nr 2),
 - zmniejszenia planu środków przekazywanych dla Państwowych Jednostek Budżetowych na skutek zmiany ustawowej zakresu zadań WIOŚ (tabela nr 2).
2. Uchwała Nr 71/2019 z dnia 14 czerwca 2019 r. dotycząca:
- przesunięcia w planie wypłat w formie dotacji pomiędzy dziedzinami w ramach części III (tabela nr 4 planu) pn. „Kierunki wydatkowania środków finansowych w 2019 roku,
 - zwiększenia planu przychodów (tabela nr 2),
 - zwiększenia planu kosztów działalności organów i biura (tabela nr 2).
3. Uchwała Nr 136/2019 z dnia 29 sierpnia 2019 r. dotycząca:
- zwiększenia plany spłat pożyczek (tabela nr 1),
 - zwiększenia planu wypłat środków w formie pożyczek w dziedzinie „Gospodarka ściekowa” (tabela nr 4),
 - przesunięcia w planie wypłat w formie dotacji pomiędzy dziedzinami w ramach części III (tabela nr 4 planu) pn. „Kierunki wydatkowania środków finansowych w 2019 roku.
4. Uchwała Nr 152/2019 z dnia 25 października 2019 r. dotycząca:
- przesunięcia w planie wypłat w formie pożyczek pomiędzy dziedzinami w ramach części III (tabela nr 3 planu) pn. „Kierunki wydatkowania środków finansowych w 2019 roku (zwiększenie limitu na 2019 rok w ramach linii kredytowej BOŚ),

- przesunięcia w planie wypłat w formie dotacji pomiędzy dziedzinami w ramach części III (tabela nr 4 planu) pn. „Kierunki wydatkowania środków finansowych w 2019 roku.

2. Wykonanie planu finansowania przedsięwzięć ochrony środowiska i gospodarki wodnej w 2019 r.

Poniższa tabela obrazuje wykonanie planu wpływów i wydatków oraz wyliczenie stanu środków pieniężnych na koniec 2019 r.

Tabela nr 1. Plan finansowy – wpływy i wydatki oraz wyliczenie stanu środków pieniężnych – wykonanie 2019r. (w tys. zł)

| Lp. | Plan wpływów i wydatków | Wykonanie 2018 r. | Plan 2019 r. | Wykonanie 2019 r. | % [5:4] |
|-----|--|-------------------|--------------|-------------------|------------------|
| 1 | 2 | 3 | 4 | 5 | 6 |
| 1. | Stan środków pieniężnych na początek roku: | 84 829,4 | 29 668,3 | 29 668,3 | 100,0% |
| 2. | Przychody | 22 427,6 | 16 850,0 | 16 348,7 | 97,0% |
| 3. | Wydatki ogółem do wyliczenia zmiany stanu środków pieniężnych*) | 18 613,1 | 22 595,0 | 21 024,1 | 93,0% |
| 4. | Środki na wydatki majątkowe własne | 121,2 | 400,0 | 264,9 | 66,2% |
| 5. | Splata udzielonych pożyczek | 69 363,5 | 78 500,0 | 78 249,9 | 99,7% |
| 6. | Wypłaty pożyczek | 119 348,5 | 97 000,0 | 79 953,8 | 82,4% |
| 7. | Pożyczka NFOŚiGW | 0,0 | 0,0 | 0,0 | 0,0% |
| 8. | Splata pożyczki w NFOŚiGW | 6 924,6 | 4 938,5 | 4 938,5 | 100,0% |
| 9. | Razem: (1+2-3-4+5-6+7-8) | 31 613,1 | 84,8 | 18 085,6 | 21 327,4% |
| 10. | Zmiana stanu środków pieniężnych z tytułu zmian stanu należności, zobowiązań, rozliczeń międzyokresowych | -1 944,8 | 100,0 | 23 686,5 | 23686,5% |
| 11. | Stan środków pieniężnych na koniec roku: (9+10) | 29 668,3 | 184,8 | 41 772,1 | 22 604,0% |

*) Wydatki nie obejmują umorzenia pożyczek oraz amortyzacji, jako nie powodujących zmiany stanu środków pieniężnych

Wpływy Funduszu w 2019 r. wynosiły 147.953,4 tys. zł i obejmowały:

- środki wolne pozostałe z 2018 r. w kwocie 29.668,3 tys. zł,
- przychody roku 2019 w kwocie 16.348,7 tys. zł,

- spłaty udzielonych pożyczek w kwocie 78.249,9 tys. zł,
- pozostałe w kwocie 23.686,5 tys. zł jako zmiana stanu dotycząca dokonanych wypłat dotacji w ramach Programu „Ogólnopolski program finansowania służb ratowniczych” do refundacji przez NFOŚiGW, wypłaconych pożyczek w ramach Programu „Ogólnopolski program gospodarki wodno-ściekowej poza granicami aglomeracji ujętych w Krajowym Programie Oczyszczania Ścieków Komunalnych” do refundacji w 2020 r. oraz otrzymanej zaliczki do rozliczenia z NFOŚiGW w ramach Programu „Czyste Powietrze”.

Wydatki Funduszu w 2019r. wynosiły 106.181,3 tys. zł i obejmowały:

- wydatki na zadania statutowe roku 2019 w kwocie 21.024,1 tys. zł,
- wydatki na zakupy majątkowe w kwocie 264,9 tys. zł,
- wypłatę pożyczek w kwocie 79.953,8 tys. zł,
- spłaty rat pożyczek zaciągniętych w NFOŚiGW w kwocie 4.938,5 tys. zł.

Stan środków finansowych pozostałych na koniec 2019 roku wyniósł 41.772,1 tys. zł i był wyższy od planowanego głównie z uwagi na otrzymaną zaliczkę od NFOŚiGW do rozliczenia w 2020 r., na finansowanie zadań w ramach Programu „Czyste Powietrze”.

Tabela nr 2. obrazuje wykonanie planu kosztów działalności i źródeł ich finansowania oraz wyliczenie wyniku finansowego za 2019 rok.

Tabela nr 2. Wyliczenie wyniku finansowego – wykonanie 2019 roku (w tys. zł)

| Lp. | Wyszczególnienie | Wykonanie 2018 r. | Plan 2019 r. | Wykonanie 2019 r. | % [5:4] |
|----------|---|-------------------|--------------|-------------------|---------|
| 1 | 2 | 3 | 4 | 5 | 6 |
| I | Koszty działalności | | | | |
| 1. | Dotacje | 10 002,3 | 12 505,0 | 11 763,8 | 94,1% |
| 1.1 | w tym dopłaty do oprocentowania kredytów bankowych | 49,7 | 5,0 | 3,5 | 70,0% |
| 2. | Środki przekazywane państwowym jednostkom budżetowym za pośrednictwem rezerwy celowej budżetu państwa | 977,0 | 310,0 | 293,0 | 94,5% |
| 3. | Umorzenia pożyczek | 441,6 | 2 000,0 | 1 853,2 | 92,7% |
| 4. | Nagrody za działalność na rzecz ochrony środowiska i gospodarki wodnej | 3,0 | 0,0 | 0,0 | 0,0% |
| 5. | Koszty działalności organów i biura w tym: | 7 443,2 | 9 580,0 | 8 928,0 | 93,2% |
| 5.1 | Wynagrodzenia i składki od nich naliczane w tym: | 6 464,5 | 8 280,0 | 7 658,4 | 92,5% |
| | - wynagrodzenia | 5 561,3 | 7 060,0 | 6 590,0 | 93,3% |
| | - składki na Fundusz Ubezpieczeń Społecznych | 814,5 | 1 090,0 | 957,7 | 87,9% |
| | - składki na Fundusz Pracy | 88,7 | 130,0 | 110,7 | 85,2% |

| | | | | | |
|------------|---|-----------------|-----------------|-----------------|---------------|
| 5.2 | Zakup towarów i usług | 491,8 | 750,0 | 721,0 | 96,1% |
| 6. | Koszty finansowe | 70,3 | 150,0 | 32,1 | 21,4% |
| 6.1 | w tym płatności odsetkowe wynikające z zaciągniętych zobowiązań | 70,3 | 100,0 | 32,1 | 32,1% |
| 7. | Pozostałe koszty operacyjne | 211,5 | 200,0 | 168,9 | 84,5% |
| | Razem | 19 148,9 | 24 745,0 | 23 039,0 | 93,1% |
| II | Źródła pokrycia kosztów działalności | | | | |
| 1. | Wpływy z tytułu opłat za korzystanie ze środowiska | 14 276,5 | 8 500,0 | 8 779,3 | 103,3% |
| 2. | Wpływy z tytułu administracyjnych kar pieniężnych | 49,2 | 50,0 | 66,7 | 133,4% |
| 3. | Nadwyżka dochodów gmin i powiatów z tytułu opłat za korzystanie ze środowiska i administracyjnych kar pieniężnych | 1 277,8 | 1 300,0 | 1 192,2 | 91,7% |
| 4. | Przychody z tytułu dotacji z budżetu państwa | 80,0 | 0,0 | 0,0 | 0,0% |
| 5. | Przychody finansowe, w tym: | 5 961,5 | 6 100,0 | 5 626,8 | 92,2% |
| | - odsetki z tytułu oprocentowania udzielonych pożyczek | 4 804,9 | 5 700,0 | 5 145,7 | 90,3% |
| | - z tytułu oprocentowania lokat i środków na rachunkach bankowych | 1 131,7 | 400,0 | 434,7 | 108,7% |
| 6. | Pozostałe przychody | 782,6 | 900,0 | 683,7 | 76,0% |
| | Razem | 22 427,6 | 16 850,0 | 16 348,7 | 97,0% |
| III | Wynik finansowy | 3 278,7 | -7 895,0 | -6 690,3 | 84,7% |

Realizacja kosztów:

Plan kosztów obejmuje limity na udzielenie bezzwrotnej pomocy finansowej na realizację zadań z zakresu ochrony środowiska oraz na koszty funkcjonowania biura i organów Funduszu.

Koszty Funduszu ogółem zaplanowane w kwocie 24.745,0 tys. zł zostały wykonane w kwocie 23.039,0 tys. zł co stanowi 93,1 % planu. Z tego :

- z tytułu pomocy udzielonej w formie dotacji wykonanie wyniosło 11.763,8 tys. zł i stanowiło 94,1% planu, a wynikało z niedopełnienia przez beneficjentów warunków umów, w tym z tytułu dopłat do oprocentowania kredytów wykonanie wyniosło 3,5 tys. zł tj. 70,0% planu,
- z tytułu przekazania środków dla państwowych jednostek budżetowych wykonanie wyniosło 293,0 tys. zł i stanowiło 94,5% planu,
- z tytułu umorzenia pożyczek wykonanie wyniosło 1.853,2 tys. zł tj. 92,7% planu i wynikało ze złożonych przez pożyczkobiorców wniosków i ich weryfikacji pod względem

współfinansowania ze środków zagranicznych oraz poprawnego i terminowego wywiązania się z harmonogramu spłat,

- z tytułu kosztów działalności organów i biura Funduszu wykonanie wyniosło 8.928,0 tys. zł tj. 93,2% planu,
- z tytułu kosztów finansowych wykonanie wyniosło 32,1 tys. zł, tj. 21,4% planu i obejmowało spłatę odsetek od pożyczek zaciągniętych w NFOŚiGW,
- z tytułu pozostałych kosztów operacyjnych wykonanie wyniosło 168,9 tys. zł tj. 84,5%, a obejmowało głównie utworzenie rezerw na odprawy emerytalne i nagrody jubileuszowe.

Żadna pozycja kosztów nie przekroczyła wartości określonych w planie finansowym.

Realizacja przychodów

Przychody Funduszu ogółem zaplanowano w kwocie 16.850,0 tys. zł zostały wykonane w kwocie 16.348,7 tys. zł co stanowi 97,0 % planu. Z tego:

- z tytułu opłat za korzystanie ze środowiska zostały wykonane w kwocie 8.779,3 tys. zł co stanowiło 103,3 % planu. Opłaty przekazywane są przez Urząd Marszałkowski, który dokonuje poboru i redystrybucji (w tym opłaty za usuwanie drzew i krzewów w kwocie 56,1 tys. zł),
- z tytułu administracyjnych kar pieniężnych, realizowanych przez Wojewódzki Inspektorat Ochrony Środowiska w kwocie 66,7 tys. zł, co stanowiło 133,4 % planu,
- z tytułu nadwyżki dochodów gmin i powiatów za korzystanie ze środowiska i administracyjnych kar pieniężnych w kwocie 1.192,2 tys. zł, co stanowiło 91,7% planu, stosownie do przedłożonych przez gminy sprawozdań,
- przychody z tytułu oprocentowania pożyczek w kwocie 5.145,7 tys. zł tj. 90,3% planu,
- przychody z tytułu oprocentowania wolnych środków na rachunkach skonsolidowanych Ministerstwa Finansów w banku BGK w kwocie 434,7 tys. zł, co stanowiło 108,7% planu,
- pozostałe przychody w kwocie 730,1 tys. zł, w tym kwota 683,7 tys. zł, dotyczy refundacji poniesionych nakładów na realizację projektu doradztwa energetycznego oraz rozwiązania rezerw na świadczenia pracownicze.

Struktura przychodów WFOŚiGW w Rzeszowie w 2019 roku

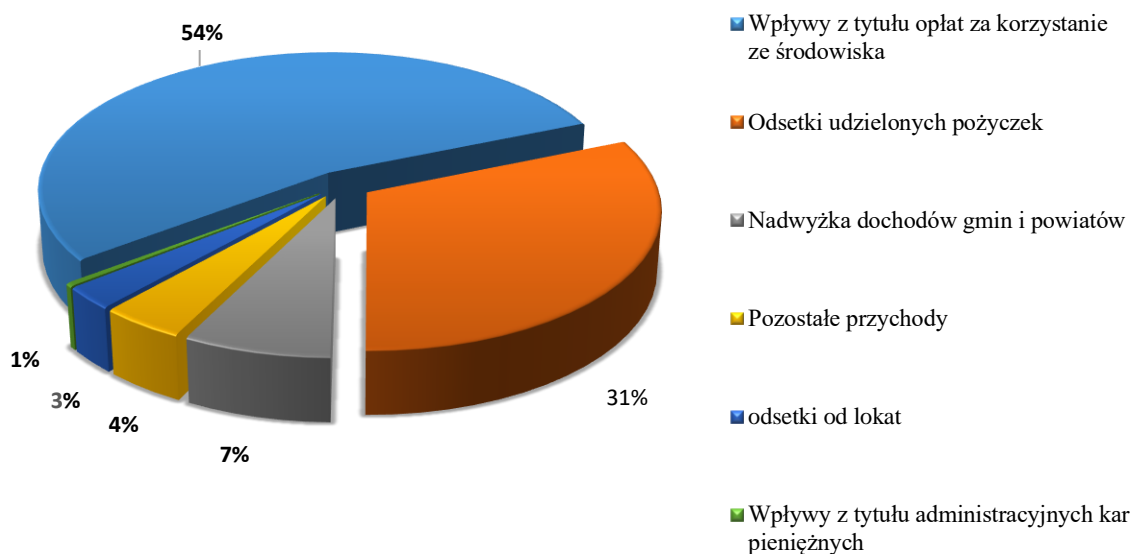


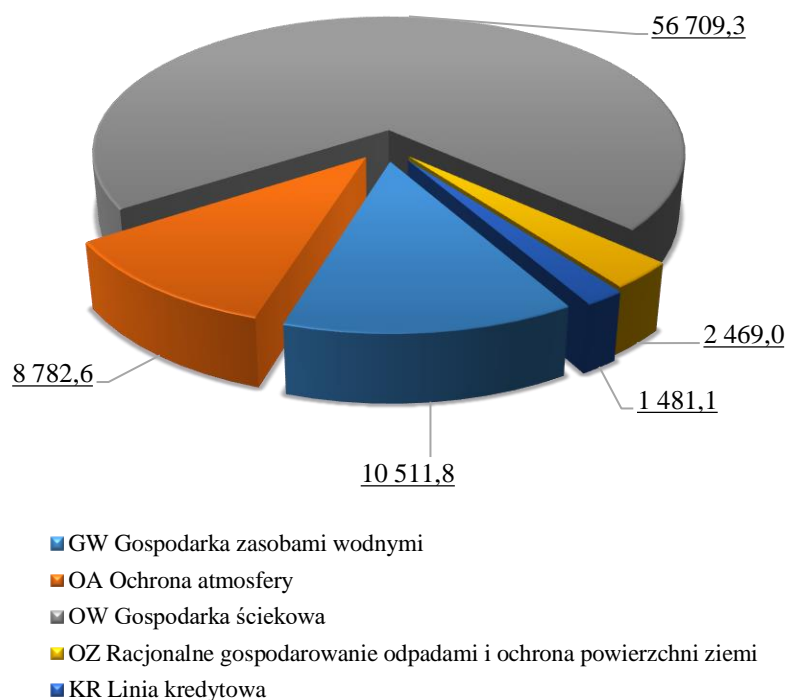
Tabela nr 3. Kierunki wydatkowania środków finansowych w formie pożyczek w 2019 r.(w tys. zł.)

| LLp. | Kod dziedziny | Wyszczególnienie | Forma finansowania | Wykonanie 2018 r. | Plan 2019 r. | Wykonanie 2019 r. | % [7:6] |
|------|--|--|--------------------|-------------------|-----------------|-------------------|--------------|
| 1 | 2 | 3 | 4 | 5 | 6 | 7 | 8 |
| 1. | EE | Edukacja ekologiczna | Pożyczki | 0,0 | 0,0 | 0,0 | 0 |
| 2. | GW | Gospodarka zasobami wodnymi | Pożyczki | 14 205,7 | 10 830,0 | 10 511,8 | 97,1% |
| 3. | OA | Ochrona atmosfery | Pożyczki | 23 391,8 | 11 620,0 | 8 782,6 | 75,6% |
| 4. | OW | Gospodarka ściekowa | Pożyczki | 78 338,3 | 70 000,0 | 56 709,3 | 81,0% |
| 5. | OZ | Racjonalne gospodarowanie odpadami i ochrona powierzchni ziemi | Pożyczki | 2 219,2 | 2 350,0 | 2 469,0 | 105,1% |
| 6. | UR | Inne działania ochrony środowiska | Pożyczki | 399,9 | 500,0 | 0,0 | 0,0% |
| 7. | KR | Linia kredytowa | Pożyczki | 793,6 | 1 700,0 | 1 481,1 | 87,1% |
| 8. | Finansowanie pożyczkowe w dziedzinach - razem | | | 119 348,5 | 97 000,0 | 79 953,8 | 82,4% |

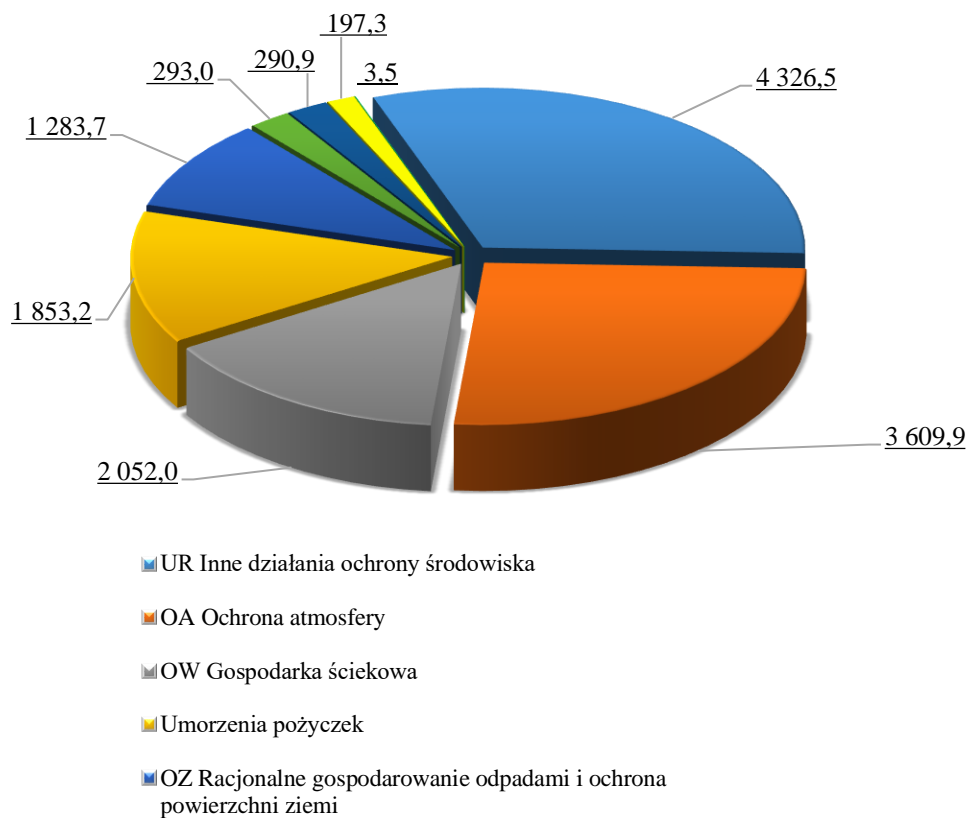
Tabela nr 4. Kierunki wydatkowania środków finansowych w formie dotacji w 2019r.(w tys. zł)

| LLp. | Kod dziedziny | Wyszczególnienie | Forma finansowania | Wykonanie 2018 r. | Plan 2019 r. | Wykonanie 2019 r. | % [7:6] |
|------|--|--|-------------------------|-------------------|--------------|-------------------|---------|
| 1 | 2 | 3 | 4 | 5 | 6 | 7 | 8 |
| 1. | EE | Edukacja ekologiczna | Dotacje inwestycyjne | 398,3 | 44,0 | 25,0 | 56,8% |
| | | | Dotacje na cele bieżące | 478,7 | 266,0 | 265,9 | 100,0% |
| 2. | OA | Ochrona atmosfery | Dotacje inwestycyjne | 5 178,5 | 4 000,0 | 3 609,9 | 90,2% |
| | | | Dotacje na cele bieżące | 0,0 | 0,0 | 0,0 | 0,0% |
| 3. | OP | Ochrona różnorodności biologicznej i funkcji ekosystemów | Dotacje inwestycyjne | 130,0 | 0,0 | 0,0 | 0,0% |
| | | | Dotacje na cele bieżące | 455,9 | 200,0 | 197,3 | 98,7% |
| 4. | OW | Gospodarka ściekowa | Dotacje inwestycyjne | 1 732,3 | 2 100,0 | 2 052,0 | 97,7% |
| | | | Dotacje na cele bieżące | 0,0 | 0,0 | 0,0 | 0,0% |
| 5. | OZ | Racjonalne gospodarowanie odpadami i ochrona powierzchni ziemi | Dotacje inwestycyjne | 0,0 | 0,0 | 0,0 | 0,0% |
| | | | Dotacje na cele bieżące | 0,0 | 1 545,0 | 1 283,7 | 83,1% |
| 6. | UR | Inne działania ochrony środowiska | Dotacje inwestycyjne | 1 529,8 | 3 990,0 | 3 972,2 | 99,6% |
| | | | Dotacje na cele bieżące | 49,1 | 355,0 | 354,3 | 99,8% |
| 7. | GW | Gospodarka zasobami wodnymi | Dotacje inwestycyjne | 0,0 | 0,0 | 0,0 | 0,0% |
| | | | Dotacje na cele bieżące | 0,0 | 0,0 | 0,0 | 0,0% |
| 8. | Finansowanie dotacyjne w dziedzinach - razem | | | 9 952,6 | 12 500,0 | 11 760,3 | 94,1% |
| | z tego: | | | | | | |
| | 1. | Dotacje inwestycyjne | | 8 968,9 | 10 134,0 | 9 659,1 | 95,3% |
| | 2. | Dotacje na cele bieżące | | 983,7 | 2 366,0 | 2 101,2 | 88,8% |
| 9. | Dopłaty do oprocentowania kredytów | | | 49,7 | 5,0 | 3,5 | 70,0% |
| 10. | Przekazanie środków dla państwowych jednostek budżetowych | | | 977,0 | 310,0 | 293,0 | 94,5% |
| 11. | Umorzenia pożyczek | | | 441,6 | 2 000,0 | 1 853,2 | 92,7% |
| 12. | Nagrody za działalność na rzecz ochrony środowiska i gospodarki wodnej | | | 3,0 | 0,0 | 0,0 | 0,0 |
| 13. | Finansowanie dotacyjne - razem | | | 11 423,9 | 14 815,0 | 13 910,0 | 93,9% |

Kierunki wydatkowania środków finansowych w formie pożyczek w 2019 r. (w tys. zł)



Kierunki wydatkowania środków finansowych w formie dotacji w 2019 r. (w tys. zł)



3. Wynik finansowy z działalności Funduszu za 2019 r.

W okresie sprawozdawczym Fundusz osiągnął ujemny wynik finansowy - stratę w wysokości 6.690,3 tys. zł, która jest niższa od planowanej o 1.204,7 tys. zł i stanowi 84,7% planu. Uchwałą Rady Nadzorczej strata zostanie sfinansowana z kapitału rezerwowego. Kapitał rezerwowy został utworzony z części zysków z lat poprzednich i wynosi 21.113,7 tys. zł., po pokryciu straty wyniesie 14.423,4 tys. zł.

Podstawowym źródłem przychodów zasilających fundusz statutowy Funduszu są środki pochodzące z opłat za korzystanie ze środowiska. Rok 2019 był pierwszym rokiem, w którym Fundusz utracił ok. 40% dochodów z tego tytułu. Jest to konsekwencja zmiany ustawy Prawo wodne, która wprowadziła modyfikacje dotyczące podziału wpływów pochodzących za pobór wód oraz wprowadzenie ścieków do wód lub ziemi.

Ponadto w 2019 roku WFOŚiGW przystąpił do realizacji programów wspólnych z NFOŚiGW, do których wymagane było poniesienie wkładów własnych. Zostały zwiększone wydatki dotacyjne na zadania wspólne, a także na zadania własne (w tym koszty funkcjonowania WFOŚiGW).

Przychody ogółem mające wpływ na wynik finansowy wyniosły 16.348,7 tys. zł i były niższe od przychodów ogółem w 2018 r. o 6.078,9 tys. zł.

Koszty ogółem mające wpływ na wynik finansowy wyniosły 23.039,0 tys. zł i były wyższe od kosztów ogółem w 2018 r o 3.890,1 tys. zł.

Wzrost kosztów w stosunku do zmniejszonych przychodów spowodował powstanie straty.

Należy podkreślić, że z uwagi na statutowe zadania Funduszu, wynik finansowy nie pełni podstawowego miernika efektywności.

4. Zaangażowanie kapitałowe

Według stanu na 31.12.2019 r. Fundusz posiadał udziały kapitałowe w następujących podmiotach:

- Huta Stalowa Wola S.A. o wartości bilansowej 119,2 tys. zł. Zmniejszono odpis aktualizacyjny na część posiadanych akcji w kwocie 8,7 tys. zł. Akcje Funduszu stanowią 0,03% kapitału podstawowego,
- Zakłady Metalowe „DEZAMET S.A. w Nowej Dębie o wartości bilansowej 48,3 tys. zł. Udziały Funduszu stanowią 0,25% kapitału akcyjnego,
- Fortaco JL Sp. z o.o. w Janowie Lubelskim o wartości bilansowej 78,3 tys. zł. Zmniejszono odpis aktualizacyjny na część wartości posiadanego udziału w kwocie 28,4 tys. zł. Udział Funduszu stanowi 0,35% kapitału zakładowego.

5. Pomoc de minimis

W 2019 r. Fundusz udzielił przedsiębiorcom pomocy de minimis i pomocy horyzontalnej na ochronę środowiska.

W ramach pomocy de minimis udzielono czterech pożyczek i dokonano częściowego umorzenia trzech pożyczek.

Z pomocy horyzontalnej na ochronę środowiska skorzystał w formie dotacji jeden podmiot.

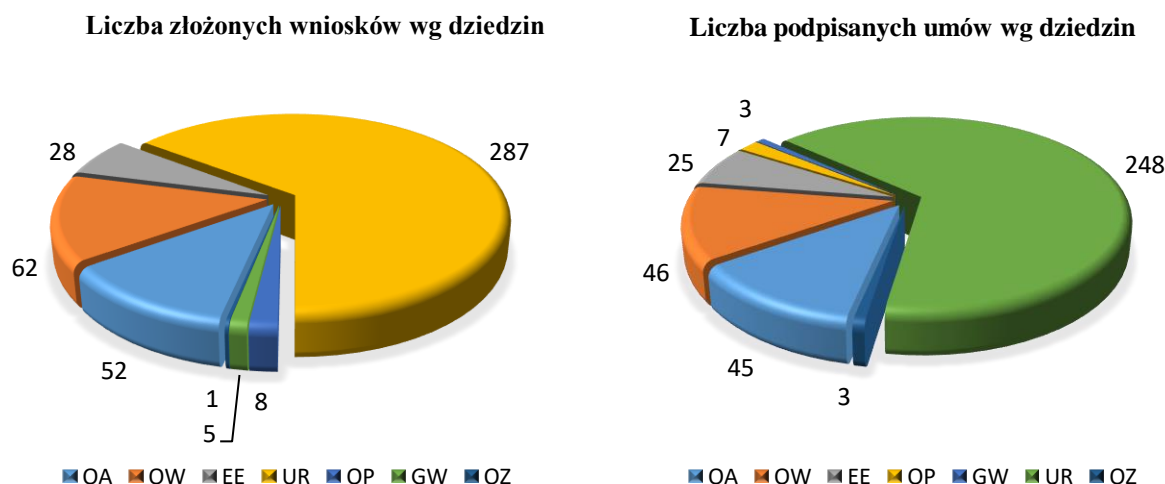
Wartość nominalna pomocy publicznej przez Fundusz w 2019 r. wyniosła 5.370,3 tys. zł, a wartość pomocy brutto 1.451,2 tys. zł. Wartość nominalna pomocy de minimis wyniosła 5.271,3 tys. zł, a wartość pomocy de minimis brutto wyniosła 1.352,2 tys. zł, co stanowiło odpowiednio 98,2% wartości nominalnej pomocy publicznej i 93,2% wartości pomocy brutto.

W 2019 r. Fundusz udzielił szesnastu dotacji posiadaczom użytków rolnych w ramach Programu Priorytetowego „Ogólnopolski program regeneracji środowiskowej gleb poprzez ich wapnowanie”, które stanowiły pomoc de minimis w rolnictwie. Wartość nominalna pomocy i wartość pomocy brutto wyniosła 55,2 tys. zł.

III. EFEKTY RZECZOWO – EKOLOGICZNE DZIAŁALNOŚCI FUNDUSZU

1. Działalność statutowa

W roku 2019 finansowanie ochrony środowiska i gospodarki wodnej odbywało się w formie dotacji, pożyczek, dopłat do oprocentowania kredytów bankowych oraz przekazania środków państwowym jednostkom budżetowym. Realizacja zadań statutowych prowadzona była na podstawie obowiązujących przepisów prawa w uwzględnieniu priorytetów wskazanych w dokumentach strategicznych przytoczonych w rozdziale II. Do Funduszu wpłynęło 450 wniosków o dofinansowanie ze środków WFOŚiGW w Rzeszowie, w tym 7 wniosków na dofinansowanie zadań realizowanych przez państwowe jednostki budżetowe za pośrednictwem rezerwy celowej budżetu państwa. Ponadto w ramach programów wspólnych NFOŚiGW i WFOŚiGW zostały złożone wnioski od beneficjentów poszczególnych programów, które zostały szczegółowo opisane w rozdziale 5. Rozpatrzono 419 wniosków, ostateczną pomoc kierując na realizację 373 zadania, udzielając 353 dotacje i 20 pożyczek. Ponadto Fundusz kontynuował dopłaty do oprocentowania kredytów bankowych, zaciągniętych przez Beneficjentów w latach 2011-2012.



Wykres nie obejmuje wniosków i umów dla PJB, dopłat do opracowania kredytów i linii kredytowej BOŚ oraz wniosków i umów realizowanych w ramach programów wspólnych NFOŚiGW/WFOŚiGW, które umówiono szczegółowo w kolejnych rozdziałach.

Największa ilość środków przyznana została dla priorytetu *Gospodarka ściekowa* (OW). W roku 2019 środki wydatkowano na przedsięwzięcia polegające na budowie, rozbudowie i modernizacji oczyszczalni ścieków, budowie kanalizacji sanitarnej oraz przydomowych oczyszczalni ścieków. W formie dotacji udzielono dofinansowania na zadania realizowane na obszarach źródłiskowych – przede wszystkim na zadania związane z ochroną wód Zbiornika

Solina i Myczkowce oraz rzeki San. Liczba dodatkowych osób korzystających z ulepszanego oczyszczania ścieków wyniosła 6 858 RLM.

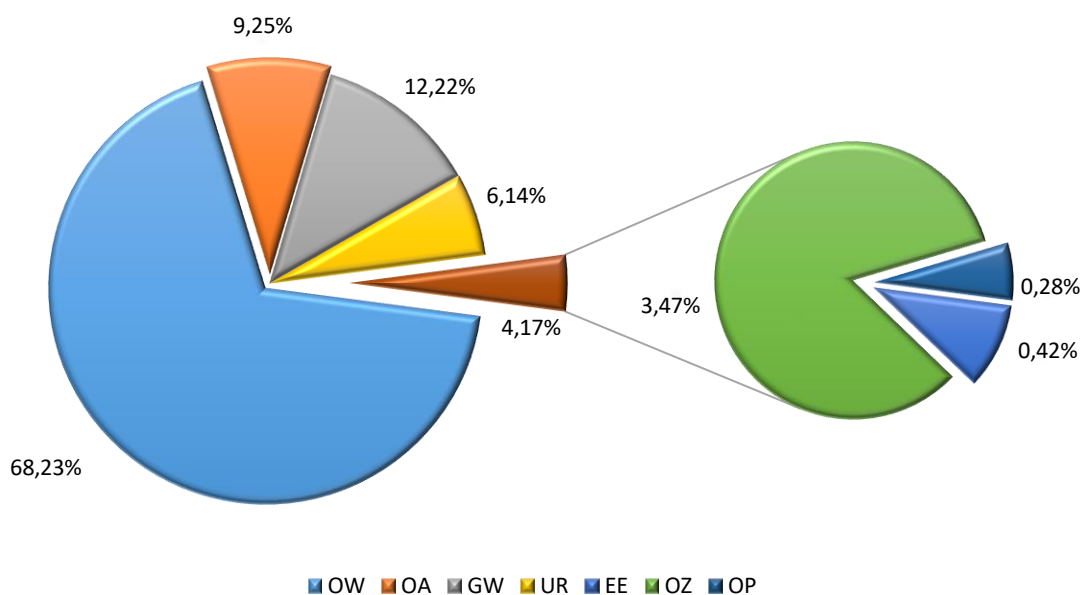
Drugim priorytetem, co do wielkości przyznanych środków jest *Gospodarka zasobami wodnymi* (GW). Dominującym rodzajem zadań była budowa sieci wodociągowych jako systemowe rozwiązanie lokalnej problematyki deficytu wody pitnej (susza). Dofinansowanie zadań dotyczących budowy sieci wodociągowych uwarunkowane było posiadaniem przez gminę uporządkowanej gospodarki ściekowej na terenie objętym wnioskiem.

Ochrona atmosfery (OA) jest kolejnym priorytetem, co do wielkości przyznanych środków. Zadania realizowane w tym priorytecie wiązały się w szczególności z ograniczeniem i likwidacją niskiej emisji poprzez poprawę efektywności energetycznej osiąganej w wyniku termomodernizacji budynków użyteczności publicznej, modernizacji dotychczasowych źródeł energii cieplnej, których nośnikiem energii był przede wszystkim węgiel. Łączna, roczna oszczędność zużycia energii w wyniku ulepszeń cieplnych, osiągnięta w wyniku realizacji zadań w 2019 roku wynosi 26.385,80 GJ. Zrealizowane zostały również zadania związane z budową instalacji wykorzystujących odnawialne źródła energii. Łączna moc zainstalowanych w 2019 roku urządzeń wykorzystujących odnawialne źródła energii wynosi 5.669,46 kW.

Racjonalne gospodarowanie odpadami i ochrona powierzchni ziemi (OZ) to kolejny dofinansowany przez Fundusz priorytet. Wsparcia w formie pożyczki udzielono dla zadań polegających na polepszeniu infrastruktury służącej gospodarce komunalnej odpadami, tj. wywózce i selektywnej zbiórce odpadów oraz zapewniających możliwość czyszczenia sieci kanalizacyjnej.

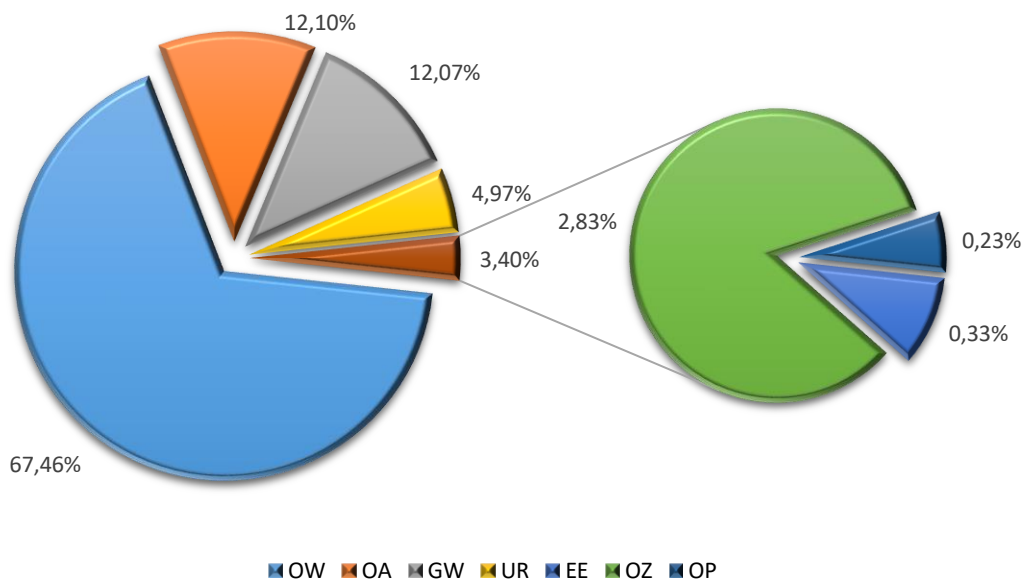
Ponadto w roku 2019 Fundusz wspierał działania z zakresu *Edukacji ekologicznej* (EE) polegające m.in. na organizacji konferencji i akcji upowszechniających wiedzę ekologiczną, doposażeniu baz edukacji ekologicznej, itp. Edukacja ekologiczna traktowana jest przez Fundusz, jako działanie obejmujące wszystkie komponenty środowiska, stąd też tematyka dofinansowanych zadań poruszała zagadnienia najistotniejsze z punktu widzenia potrzeb jego ochrony i jakości.

Wartość podpisanych umów wg dziedzin (%)



Wielkość wypłaconych w 2019 roku środków dla umów podpisanych w roku sprawozdawczym oraz z umów z lat ubiegłych przedstawia się następująco:

Wartość wypłaconych środków wg dziedzin (%)



Wykresy nie obejmują umów i wypłat dla PJB, dopłat do opracowania kredytów i linii kredytowej BOŚ oraz umów i wypłat w ramach programów wspólnych NFOŚiGW/WFOŚiGW, które umówiono szczegółowo w kolejnych rozdziałach.

Wsparcie finansowe kierowane było głównie do jednostek samorządu terytorialnego, które korzystały zarówno z dotacji, jak i pożyczek Funduszu. Poziom wydatkowania środków Funduszu na zadania realizowane przez te podmioty stanowi około 60%.

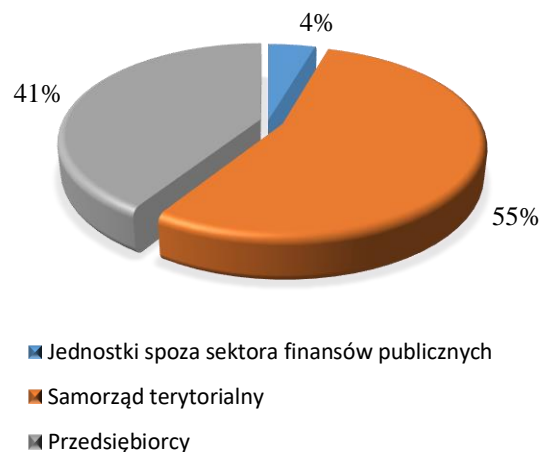
Ze środków Funduszu korzystały również jednostki spoza sektora finansów publicznych, takie jak kościelne osoby prawne, fundacje, stowarzyszenia oraz osoby fizyczne. Wsparcie dla przedsiębiorców udzielane było jedynie w formie pożyczek.

Strukturę beneficjentów Funduszu, na podstawie podpisanych umów, w podziale na formy dofinansowania przedstawiono poniżej:

Liczba zawartych umów dotacji - struktura beneficjentów (%)



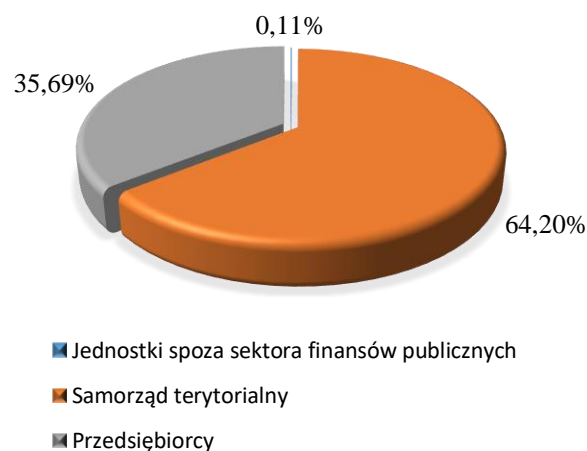
Liczba zawartych umów pożyczek - struktura beneficjentów (%)



Wartość zawartych umów dotacji - struktura beneficjentów (%)



Wartość zawartych umów pożyczek - struktura beneficjentów (%)



2. Realizacja zadań wg priorytetów

2.1 Gospodarka ściekowa

Zgodnie z listą przedsięwzięć priorytetowych na 2019 rok, dofinansowanie w formie pożyczek ukierunkowane było na wspieranie zadań wynikających z „Krajowego programu oczyszczania ścieków komunalnych” i tych, które były współfinansowane z bezzwrotnych środków w ramach programów unijnych. Udzielano również pomocy finansowej na zadania związane z ochroną wód Zbiornika Solina i Myczkowce oraz rzeki San. Tak jak w latach ubiegłych, środki wydatkowano na przedsięwzięcia polegające na budowie kanalizacji sanitarnej oraz budowie, rozbudowie i modernizacji oczyszczalni ścieków.

W roku 2019 do Funduszu wpłynęło 30 wniosków. Zarząd podjął decyzje pozytywne wobec 20 wniosków oraz 3 decyzje odmowne.

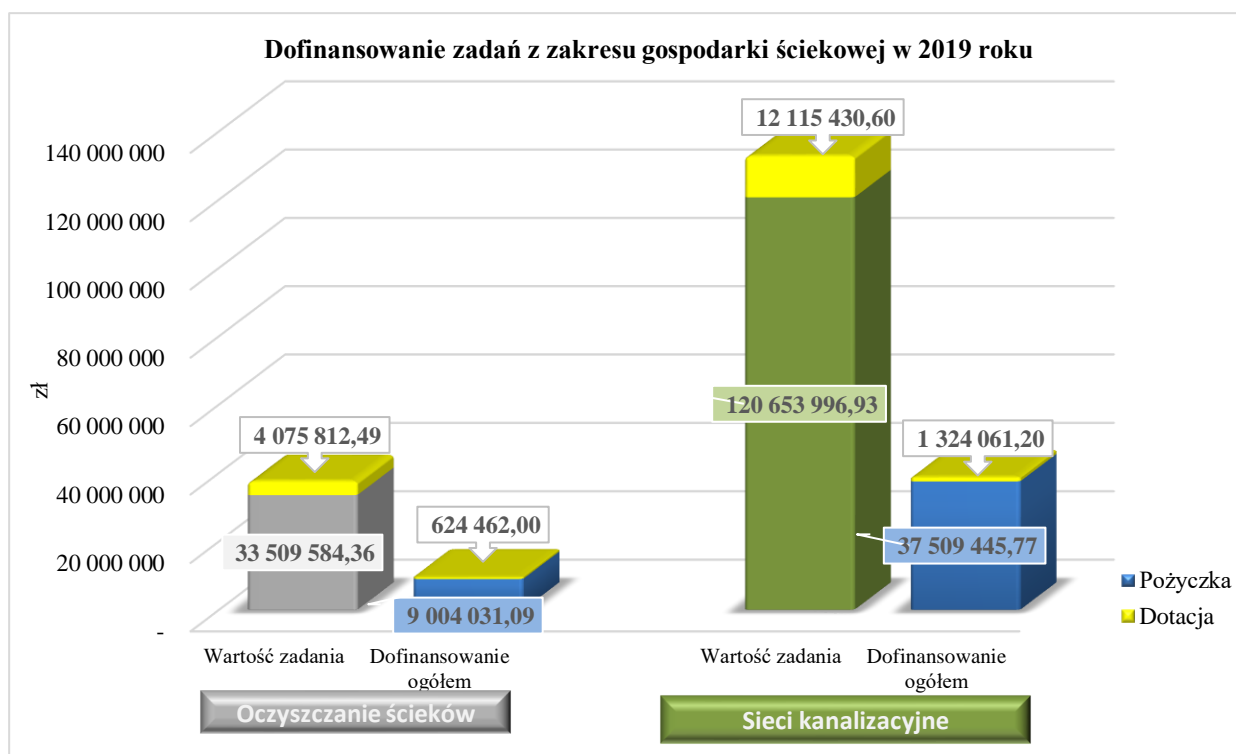
Do końca 2019 r. zawarto 21 umów na ogólną kwotę 48.462.000,06 zł, w tym 16.366.716,09 zł to zobowiązania na lata następne. Wartość 46.513.476,86 zł stanowi kwota 13 umów pożyczek, natomiast 1.948.523,20zł to kwota 8 umów dotacji.

W formie dotacji udzielono dofinansowania na zadania realizowane na obszarach źródłiskowych, tj. budowę sieci kanalizacji sanitarnej dla miejscowości: Tyrawa Solna (Gmina Sanok), Bukowiec (Gmina Solina), Nienadowa (Gmina Dubiecko), Zagórz (Gmina Zagórz) Pysznica – Olszowiec (Gmina Pysznica) oraz budowę oczyszczalni ścieków w Gminie Tyrawa Wołoska.

W formie pożyczki udzielono dofinansowania m.in. na:

- budowę kanalizacji sanitarnej w gminach: Chorkówka, Sokołów Małopolski, Jarocin, Baranów Sandomierski, Solina, Raniżów, Dębowiec, Krosno, Horyniec Zdrój, modernizację oczyszczalni ścieków wraz z budową/rozbudową kanalizacji sanitarnej w Gminie Krzeszów ,
- budowę oczyszczalni ścieków wraz z budową kanalizacji sanitarnej w Gminie Jodłowa,
- budowę oczyszczalni ścieków w Gminie Sokołów Małopolski.

Dofinansowanie zadań z zakresu gospodarki ściekowej w 2019r. w podziale na oczyszczalnie ścieków i sieci kanalizacyjne przedstawia poniższy wykres.



Łączna wartość wypłaconych środków w tej dziedzinie wyniosła 58.657.820,10 zł, w tym 56.709.296,90 zł stanowią pożyczki, (z czego 29.650.845,60 zł to zobowiązania z roku sprawozdawczego) oraz 1.948.523,20 zł dotacje.

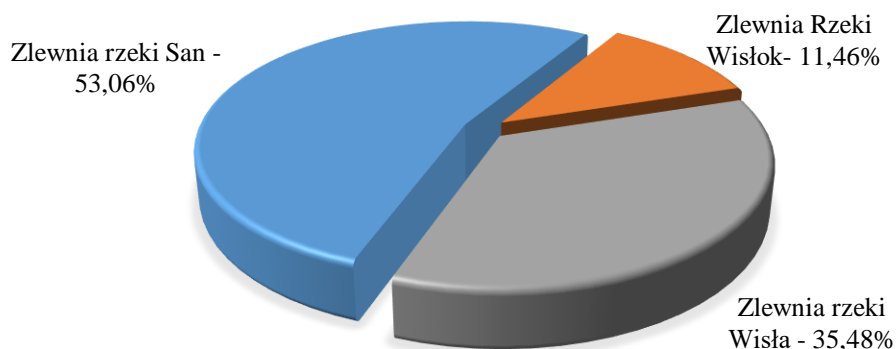
Udzielona w latach 2017-2019 pomoc pozwoliła na osiągnięcie w roku sprawozdawczym efektu w postaci m.in. przebudowy oczyszczalni ścieków w miejscowości Cisna, Tyrawa Wołoska oraz w Gminie Hyżne, a także wybudowano i oddano do użytkowania blisko 140 km sieci kanalizacyjnych.

W roku sprawozdawczym zakończono 23 zadania uzyskując następujące efekty:

| Przepustowość zmodernizowanych oczyszczalni ścieków (m ³ /d) | | | Budowa sieci kanalizacyjnej (km) | | | Zadanie ujęte w KPOŚK (ilość zadań) |
|---|------------------|---------|------------------------------------|------------------|---------|-------------------------------------|
| z umów zawartych przed rokiem 2019 | z umów z 2019 r. | Łącznie | z umów zawartych przed rokiem 2019 | z umów z 2019 r. | Łącznie | |
| 1060,00 | 251,06 | 1311,06 | 93,70 | 43,73 | 137,43 | 11 |

Liczba dodatkowych osób korzystających z ulepszonych oczyszczania ścieków w roku 2019 wyniosła 6.858 RLM.

**Liczba dodatkowych osób korzystających z ulepszanego oczyszczania ścieków
w 2019 r. w układzie zlewniowym wyrażona w [%]**



Jednocześnie w roku sprawozdawczym trwała realizacja 20 zadań, tj. budowa sieci kanalizacyjnych, budowa oczyszczalni ścieków gminach Jodłowa, Jasienica Rosielna, i w miejscowościach Zawóz i Berezka (Gmina Solina z siedzibą w Polańczyku) oraz przebudowa oczyszczalni ścieków w gminach: Gać, Ropczyce, Krzeszów, które zakończą się w 2020i 2021 roku.

Zadania te pozwolą na uzyskanie następujących efektów:

| Przepustowość nowo wybudowanych oczyszczalni ścieków (m ³ /d) | Przepustowość zmodernizowanych oczyszczalni ścieków (m ³ /d) | Budowa sieci kanalizacyjnej (km) | Zadania ujęte w KPOŚK (ilość zadań) |
|---|--|--|--|
| 3.279,00 | 3.570,00 | 320,42 | 10 |

2.2 Gospodarka zasobami wodnymi

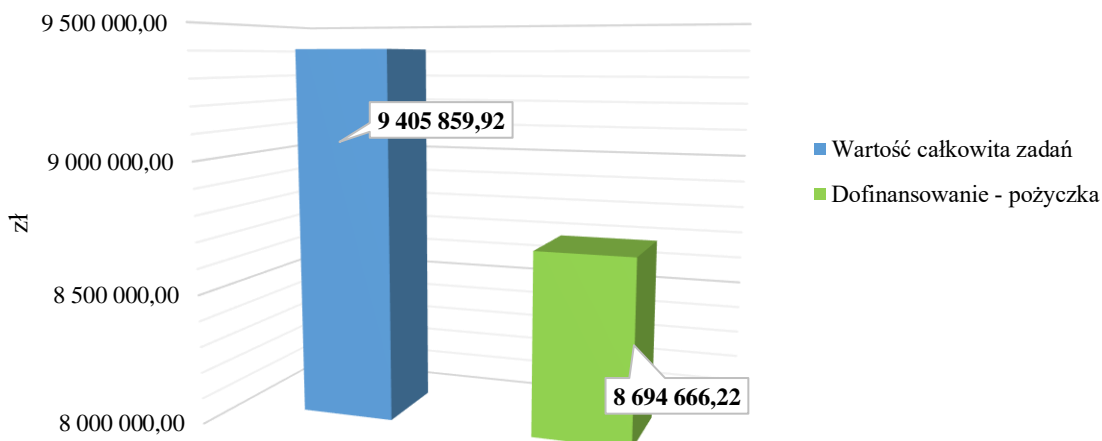
Dominującym problemem w tym obszarze środowiska staje się deficyt wody pitnej, kojarzony coraz częściej ze zmianą cykli klimatycznych.

Stąd podobnie jak w latach ubiegłych, wydatkowanie środków na gospodarkę zasobami wodnymi koncentrowało się w roku 2019 na realizacji zadań związanych z poprawą zaopatrzenia w wodę na cele bytowe. Głównym rodzajem zadań była budowa sieci wodociągowych. Dofinansowanie zadań dotyczących budowy sieci wodociągowych uwarunkowane było posiadaniem przez Gminę uporządkowanej gospodarki ściekowej na terenie objętym wnioskiem.

W okresie sprawozdawczym do Funduszu złożono 5 wniosków, jeden wniosek został wycofany. Zarząd podjął decyzję wobec 1 wniosku złożonego w 2018 roku. Wnioskodawcami były samorządy gminne oraz spółki komunalne.

Zawarto 3 umowy pożyczki na ogólną kwotę 8.694.666,22 zł.

Dofinansowanie zadań z zakresu gospodarki zasobami wodnymi



Sieci wodociągowe wraz z infrastrukturą towarzyszącą

Łącznie wartość wypłaconych środków w tej dziedzinie wyniosła 10.511.768,81 zł, w tym z umów zawartych w analizowanym roku 8.694.666,22 zł.

Środki finansowe udzielone w 2019 r. przeznaczone zostały na budowę ok. 4 km sieci wodociągowej wraz z infrastrukturą towarzyszącą, modernizację stacji uzdatniania wody w Łopuszce Małej (Gmina Kańczuga) oraz w miejscowości Stale (Gmina Grębów), a także uzupełnienie wyposażenia sprzętu laboratoryjnego SUW w Tarnobrzegu.

W roku 2019 zakończono 3 zadania, w wyniku realizacji których osiągnięto następujące efekty:

| Budowa sieci wodociągowej (km) | | | Ilość wybudowanych pompowni (szt.) | | | Przepustowość zmodernizowanych Stacji Uzdatniania Wody (m³/d) | | |
|------------------------------------|------------------|---------|------------------------------------|------------------|---------|---|------------------|---------|
| z umów zawartych przed rokiem 2019 | z umów z 2019 r. | Łącznie | z umów zawartych przed rokiem 2019 | z umów z 2019 r. | Łącznie | z umów zawartych przed rokiem 2019 | z umów z 2019 r. | Łącznie |
| 7,09 | 3,90 | 10,99 | 0 | 0 | 0 | 0 | 672,0 | 672,0 |

Zgodnie z zawartymi w 2019 r. umowami, w roku 2020 i 2021 planuje się zakończenie 3 zadań, których realizacja przyniesie szacowane efekty ekologiczne:

| Budowa sieci wodociągowej (km) | Liczba mieszkańców zaopatrywanych w wodę (osoby) |
|--------------------------------|--|
| 27,92 | 834 |

2.3 Racjonalne gospodarowanie odpadami i ochrona powierzchni ziemi

W 2019 roku do Funduszu wpłynął 1 wniosek, który pozostał bez rozpatrzenia z powodu wyczerpania środków. Rozpatrzono pozytywnie 1 wniosek z 2018 r. jednak wnioskodawca zrezygnował z podpisania umowy.

W okresie sprawozdawczym zawarto 3 umowy o pożyczkę na łączną kwotę 2.469.000,00 zł. Wyplacono w formie pożyczki łącznie 2.469.000,00 zł.

Udzielono dopłat w wysokości 3.533,57 zł do oprocentowania umów kredytów bankowych z lat 2011-2012 zawartych przez Krynicki Recykling S.A.

W roku sprawozdawczym zakończono 3 zadania, których wynikiem jest zakup:

- specjalistycznego samochodu do odbioru i przewozu odpadów komunalnych,
- 2 samochodów specjalistycznych (ssąco-płuczących) zapewniających możliwość hydrodynamicznego czyszczenia kanalizacji grawitacyjnej (ogólnospławnej, sanitarnej i deszczowej), odpompowania zbiorników pompowni ścieków, komór technicznych, wybierania nieczystości ciekłych i stałych.

2.4 Ochrona atmosfery

Zadania realizowane w tym priorytecie wiązały się w szczególności z ograniczeniem i likwidacją niskiej emisji poprzez poprawę efektywności energetycznej w wyniku termomodernizacji budynków użyteczności publicznej, modernizacji dotychczasowych źródeł energii cieplnej, których nośnikiem energii były paliwa stałe oraz wyeksploatowane kotły gazowe o niskiej sprawności. Poprawie efektywności energetycznych towarzyszył również w niektórych przypadkach montaż instalacji wykorzystujących odnawialne źródła energii.

W roku 2019 w ramach ochrony atmosfery zostało zarejestrowane 52 wnioski, z których pozytywnie rozpatrzono 45. Wśród decyzji pozytywnych znalazły się 3 wnioski pożyczkowe z 2018 r.

Zawarto 7 umów o pożyczkę na kwotę 3.908.578,60 zł oraz 38 umów o dotację na kwotę 2.675.126,00 zł. Wartość zawartych umów wyniosła 6.583.704,60 zł.

Wyplacono 10.543.104,60 zł (w tym z umów z 2019 roku 6.583.704,60 zł), z czego kwotę 7.867.978,60 zł z tytułu umów pożyczek oraz 2.675.126,00 zł dla umów dotacji.

W okresie sprawozdawczym zakończono zadania w ramach 54 umów (w tym 41 umów dotacji i 13 umów o pożyczkę) zadań związanych w szczególności z:

- termomodernizacją obiektów użyteczności publicznej ze szczególnym uwzględnieniem przedsięwzięć termomodernizacyjnych spełniających standard izolacyjności cieplnej Warunków Technicznych od roku 2021,
- modernizacją instalacji grzewczych połączonych z wymianą źródła ciepła,

- budową instalacji wykorzystujących odnawialne źródła energii.

Osiągnięte efekty przedstawia poniższa tabela:

| Ograniczenie emisji (Mg/rok) | | | | | Oszczędność zużycia energii w wyniku ulepszeń cieplnych budynków (GJ/rok) |
|---------------------------------|-----------------|-----------------|--------|-----------------|---|
| Pył | SO ₂ | NO _x | CO | CO ₂ | Ogółem |
| 2,572 | 6,700 | 3,041 | 10,774 | 4.663,244 | 26.385,800 |

Modernizacje systemów grzewczych w zadaniach realizowanych w roku 2019 obejmowały przede wszystkim wymianę wyeksploatowanych kotłów będących w złym stanie technicznym na źródła wysokosprawne o mocy dostosowanej do budynku o zmniejszonym zapotrzebowaniu na ciepło. Spośród zrealizowanych zadań modernizacje systemów grzewczych to głównie:

- wymiana źródeł energii cieplnej na inne źródła konwencjonalne,
- wymiana źródeł energii cieplnej na instalacje odnawialnych źródeł energii,
- wymiana źródeł energii cieplnej na inne źródła konwencjonalne wraz z instalacjami odnawialnych źródeł energii.

Ilość zmodernizowanych instalacji grzewczych wraz z instalacjami odnawialnych źródeł energii określa poniższa tabela:

| Modernizacja źródła ciepła [szt.] | | | | | |
|---|---------------|-------------------------------|--|---|---|
| z węgla na gaz | z gazu na gaz | z energii elektrycznej na gaz | z paliwa stałego (węgiel) na biomasę -pellet | z paliwa ciekłego (olej) na biomasę -pellet | z energii elektrycznej na energię elektryczną |
| 5 | 4 | 1 | 1 | 1 | 1 |
| Rodzaje instalacji odnawialnych źródeł energii i moc [kW] | | | | | |
| łącznie 5.669,46 | | | | | |
| panele fotowoltaiczne | | kolektory słoneczne | | wykorzystujące biomasę | |
| 628,46 | | 2.612,00 | | 2.429,00 | |

W roku 2019 zakończyły się dwa przedsięwzięcia – projekty parasolowe w zakresie wsparcia finansowego budowy instalacji odnawialnych źródeł energii w budynkach mieszkańców gmin. Wsparcie finansowe w formie pożyczki pomostowej otrzymała Gmina Hyżne i Gmina Jawornik Polski. W ramach projektu zostały wykonane następujące instalacje oparte na odnawialnych źródłach energii:

- instalacje kolektorów słonecznych wykorzystujące energię słoneczną do produkcji energii cieplnej, służącej do podgrzewania ciepłej wody użytkowej na własne potrzeby gospodarstw domowych uczestników projektu – łącznie 262 sztuki kolektorów,
- instalacje fotowoltaiczne służące do zamiany energii słonecznej na energię elektryczną na potrzeby własne gospodarstw domowych uczestników projektu przystosowane do współpracy z siecią elektroenergetyczną – łącznie 458 instalacji o mocy 1129 kW,
- automatyczne kotły centralnego ogrzewania klasy 5 opalane biomasą produkujące ciepło na potrzeby centralnego ogrzewania i ciepłej wody użytkowej na potrzeby własne gospodarstw domowych uczestników projektu – łącznie 110 kotłów o mocy 2555 kW .

W roku sprawozdawczym zostało również zakończone zadanie pn.: "Zakup 54 szt. niskoemisyjnego taboru autobusowego ON EURO 6, w ramach Projektu p.n. „Rozwój gospodarki niskoemisyjnej oraz poprawa mobilności mieszkańców poprzez usprawnienie zrównoważonego transportu publicznego na terenie ROF”. Wsparcie finansowe zostało udzielone w formie pożyczki Związkowi Gmin "Podkarpacka Komunikacja Samochodowa" (ZG PKS). W ramach realizacji zadania zakupiono 54 autobusy, spełniające normę emisji spalin EURO 6 o długości 10-12m. Dzięki temu część najbardziej wyeksploatowanego taboru, używana na liniach ZG PKS (obecnych i planowanych) przez przewoźnika PKS w Rzeszowie S.A., została wycofana z eksploatacji. Osiągnięte zostały tym samym efekty ekologiczne, społeczne i ekonomiczne. Realizacja przedsięwzięcia przyczynia się do poprawy funkcjonowania transportu publicznego dla Rzeszowskiego Obszaru Funkcjonalnego, redukując jednocześnie emisję szkodliwych substancji do środowiska naturalnego. Przedmiotowy projekt koncentruje się na działaniach dotyczących łącznie 39 linii autobusowych (istniejących i planowanych do uruchomienia lub modyfikowanych) i ich integracji z infrastrukturą kolejową i rowerową oraz komunikacją na terenie Gminy Miasto Rzeszów. Cele zrealizowanego przedsięwzięcia są spójne z realizacją Celów Interwencji określonych w Programie Ochrony Środowiska Województwa Podkarpackiego na lata 2017- 2019 z perspektywą do 2023 r. w zakresie ochrony klimatu i jakości powietrza.

W przypadku 5 zadań rozpoczętych w 2019 roku, efekty ekologiczne zostaną osiągnięte w latach następnych (dla 4 zadań w 2020 roku, dla 1 zadania w 2021):

| Ograniczenie emisji [Mg/rok] | | | | | Oszczędność zużycia energii [GJ/rok] | Modernizacja źródła ciepła |
|---------------------------------|-----------------|-----------------|--------|-----------------|--|--|
| Pył | SO ₂ | NO _x | CO | CO ₂ | Ogółem | moc nowego źródła [kW] sztuki |
| 0,1360 | 0,3230 | 0,3220 | 0,3370 | 224,6470 | 3.959,94 | 3 / 114 |

2.5 Ochrona różnorodności biologicznej i funkcji ekosystemów

Głównym celem udzielanego dofinansowania była realizacja przedsięwzięć z zakresu utrzymania i zachowania gatunków, siedlisk i ekosystemów istotnych dla bioróżnorodności. Cel ten realizowano między innymi poprzez finansowanie zadań związanych z pielęgnacją i konserwacją pomników przyrody oraz ochroną i rewaloryzacją zabytkowych parków, objętych ochroną konserwatorską.

Dodatkowo w ramach dziedziny dofinansowano zadania realizowane przez Województwo Podkarpackie polegające na przeprowadzeniu cyklu szkoleń informacyjnych na temat szkodliwości barszczu Sosnowskiego i działania służące jego zwalczaniu poprzez wypas na terenach, na których występują rośliny inwazyjne. Dofinansowanie uzyskał również Klasztor Sióstr Benedyktynek w Jarosławiu na zadanie polegające na wykonaniu prac pielęgnacyjno-konserwacyjnych oraz odtworzeniowych w zabytkowym ogrodzie przyklasztornym.

W roku sprawozdawczym w trakcie trwania naboru wpłynęło 8 wniosków o dofinansowanie, pozytywnie rozpatrzono 7.

Decyzją Zarządu Wojewódzkiego Funduszu udzielono pomoc finansową na łączną kwotę 197.800,00 zł, w tym zawarto 7 umów dotacji. W roku sprawozdawczym w ramach dziedziny wypłacono łącznie kwotę 197.305,00 zł.

Przy udziale środków Funduszu przeprowadzono prace związane z utrzymaniem i zachowaniem 347 drzew, będących przedmiotem ochrony na podstawie przepisów o ochronie zabytków i opiece nad zabytkami oraz pielęgnacją i konserwacją 26 drzew, będących pomnikami przyrody. Dla części drzew zgodnie z zaleceniami konserwatorskimi, czy też wydaną opinią dendrologiczną, zamontowano bądź wymieniono 10 sztuk wiązań.

Efekty zakończonych zadań w roku 2019 przedstawiono w tabeli:

| Pielęgnacja pomników przyrody (szt.) | Zabytkowe drzewostany (szt.) | Powierzchnia obszarów, na których przywrócono lub zapewniono ochronę właściwego stanu ekosystemów (ha) |
|--------------------------------------|------------------------------|--|
| 26 | 347 | 2,98 |

2.6 Edukacja ekologiczna

Wspierane przez Fundusz zadania, służyły kształtowaniu właściwych postaw mieszkańców województwa wobec środowiska przyrodniczego i upowszechnianiu wiedzy ekologicznej. Obejmowały one wszystkie grupy wiekowe. Szczególną uwagę zwrócono na dzieci i młodzież. Podobnie jak w latach ubiegłych dofinansowanie kierowano na:

- rozwój bazy edukacji ekologicznej,
- konkursy i olimpiady o zasięgu ogólnowojejewódzkim i powiatowym,
- konferencje, warsztaty, akcje upowszechniające wiedzę ekologiczną,
- publikacje, audycje radiowe lub telewizyjne upowszechniające wiedzę ekologiczną.

Biorąc pod uwagę duże zainteresowanie ze strony beneficjentów działaniami z zakresu edukacji ekologicznej oraz w trosce o wysoką ich jakość, Zarząd Funduszu w 2019 roku ogłosił dwa nabory wniosków o dofinansowanie w formie dotacji na zadania z zakresu edukacji ekologicznej. W ramach naboru zostało złożonych 28 wniosków, z czego pozytywną decyzję Zarządu Funduszu uzyskało 25 zadań, które zrealizowano w roku sprawozdawczym, m.in.:

- „Realizacja programu edukacji ekologicznej, działalności wydawniczej i doposażenia bazy edukacyjnej w Bieszczadzkim Parku Narodowym w 2019 roku” – realizowane przez Bieszczadzki Park Narodowy w Ustrzykach Górnych,
- „Edukacja i terapia w ogrodzie” - realizowane przez Polskie Stowarzyszenie na rzecz Osób z Niepełnosprawnością Intelktualną Koło w Rymanowie,
- „Sadzenie drzew miododajnych, sposobem na ochronie bioróżnorodności w województwie podkarpackim” – akcja edukacyjna realizowana przez Województwo Podkarpackie,
- „Realizacja filmu dokumentalnego z elementami edukacji ekologicznej ukazującej walory krajoznawcze, turystyczne i przyrodnicze Źródłiska Sanu” – realizowane przez Fundację im. Jana Grudysza.

Kwota podjętych decyzji w danej dziedzinie w roku 2019 wyniosła 301.080,04 zł. Fundusz zawarł w okresie sprawozdawczym 25 umów dotacji na kwotę 298.675,54 zł.

Wyplacono kwotę dotacji w wysokości 290.889,53zł, kwotę 7.786,00 zł zaplanowano do wypłaty na rok 2020.

Dofinansowanie udzielone w 2019 r. pozwoliło na realizację następujących działań edukacyjnych:

| Działanie | Efekt rzeczowy i ekologiczny |
|---|---|
| Organizacja konkursów oraz olimpiad upowszechniających wiedzę ekologiczną | 15 o zasięgu wojewódzkim 2 o zasięgu powiatowym 7.228 uczestników 527 nagród |
| Akcje, konferencje, warsztaty łączące wiele sposobów upowszechniania wiedzy ekologicznej | 105.276 osób objętych zasięgiem |
| Utworzenie baz edukacji ekologicznej | 2 bazy 400 osób uczestniczących w zajęciach |
| Wydanie publikacji, w tym produkcje na łamach prasy, radia, telewizji i internetu, broszury oraz pomoce dydaktyczne | 21.707 sztuk 83.100ób objętych zasięgiem |

2.7 Pozostałe zadania

Podobnie jak w latach ubiegłych, mając na uwadze bezpieczeństwo mieszkańców województwa podkarpackiego w 2019 roku wspierano przedsięwzięcia z zakresu przeciwdziałania klęskom żywiołowym i likwidowania ich skutków dla środowiska. Realizowane były przedsięwzięcia z zakresu zwiększenia potencjału technicznego jednostek OSP w sprzęt uzbrojenia i techniki specjalnej, sprzęt łączności oraz wyposażenie osobiste ochronne strażaków. W 2019 roku w ramach ogłoszonego naboru złożono 284 wnioski. Decyzje pozytywne na kwotę 4.024.295,78 zł podjęto wobec 244 wniosków. Odmówiono dofinansowania w 35 przypadkach.

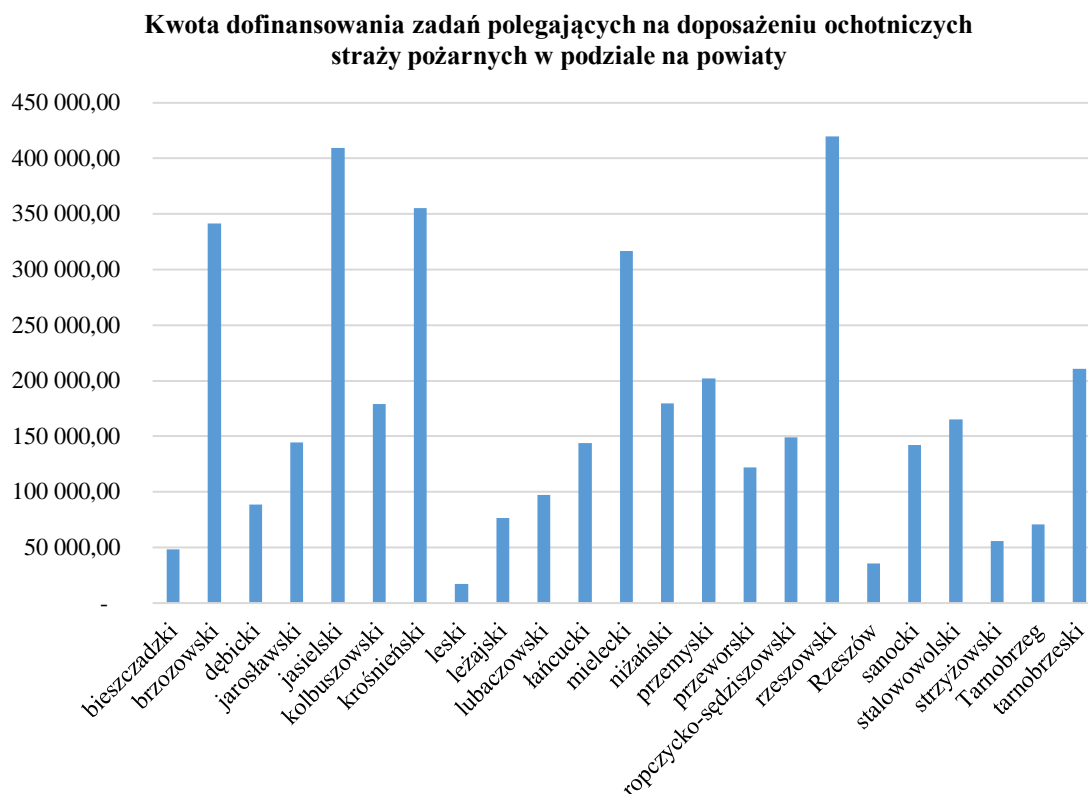
Zawarto 244 umowy dotacyjne na kwotę 3.972.440,63 zł. Wyplacone środki w okresie sprawozdawczym wyniosły łącznie 3.972.170,63 zł.

Efekty rzeczowe osiągnięte w 2019 r. :

| Lp. | Nazwa asortymentu | Ilość [szt./pary/kpl.] |
|---|--|---------------------------|
| Wyposażenie osobiste ochronne strażaka | | |
| 1. | Ubranie specjalne, min. dwuczęściowe (kurtka i spodnie). | 603 |
| 2. | Buty specjalne strażackie skórzane oraz specjalne strażackie gumowe | 753 |
| 3. | Rękawice specjalne | 512 |
| 4. | Kominiarka niepalna strażacka | 214 |
| 5. | Hełm strażacki, spełniający wymagania normy EN 443:2008. | 284 |
| 6. | Ubranie koszarowe, minimum trzyczęściowe (bluza, spodnie , czapka koszarowa) | 487 |
| 7. | Spodnie pilarza | 7 |

| | | |
|--|---|--------------|
| 8. | Wodery | 164 |
| 9. | Kombinezon ochronny na owady, min. trójwarstwowy | 27 |
| 10. | Aparat powietrzny nadciśnieniowy | 69 |
| 11. | Butla do aparatu powietrznego | 60 |
| 12. | Maska do aparatu powietrznego wraz z pokrowcem | 40 |
| 13. | Sygnalizator bezruchu | 40 |
| Razem | | 3.260 |
| Sprzęt łączności | | |
| 1. | Radiotelefony: przenośny i przewoźny, przystosowane do pracy na kanałach analogowych i cyfrowych. | 126 |
| 2. | Ładowarka do radiotelefonu przenośnego | 2 |
| 3. | System selektywnego alarmowania | 3 |
| 4. | Megafon | 3 |
| Razem | | 134 |
| Sprzęt uzbrojenia i techniki specjalnej | | |
| 1. | Drabina przenośna ratownicza | 35 |
| 2. | Agregat prądotwórczy, jedno lub trójfazowy o mocy min. 3 kVA | 19 |
| 3. | Pompa do wody zanieczyszczonej z kpl. węży ssawnych, wydajność pompy min 1000 dm ³ /min. | 19 |
| 4. | Motopompa pożarnicza, wydajność pompy min 1200 dm ³ /min. | 34 |
| 5. | Pompa pływająca, wydajność pompy min. 400 dm ³ /min. | 29 |
| 6. | Zbiornik przenośny na wodę, poj. zbiornika min. 2000 dm ³ | 22 |
| 7. | Wąż ssawny i tłoczny | 524 |
| 8. | Smok ssawny | 15 |
| 9. | Prądownica wodna i pianowa | 55 |
| 10. | Wytwornica piany | 8 |
| 11. | Kurtyna wodna | 16 |
| 12. | Zasysacz liniowy | 5 |
| 13. | Rozdzielacz | 17 |
| 14. | Zbieracz | 1 |
| 15. | Stojak hydrantowy | 8 |
| 16. | Tłumica | 55 |
| 17. | Topór/inopur/siekierołom/narzędzie wielofunkcyjne | 44 |
| 18. | Pilarka do drewna, moc silnika min 2,2 kW. | 10 |

| | | |
|--------------------------------|--|--------------|
| 19. | Pilarka ratownicza do materiałów wielowarstwowych, moc silnika min. 4,0 kW. | 8 |
| 20. | Piła tarczowa do stali i betonu, moc silnika min. 3,0 kW. | 14 |
| 21. | Detektor prądu przemiennego | 13 |
| 22. | Detektor do pomiaru stężeń tlenu i dwutlenku węgla wielo- lub jednogazowy | 19 |
| 23. | Wentylator oddymiający, min. efektywna wydajność 20 000 m ³ /h | 13 |
| 24. | Sprzęt do oświetlenia terenu akcji ratowniczej | 42 |
| 25. | Sprzęt do oznakowania terenu akcji | 41 |
| 26. | Parawan ochronny | 9 |
| 27. | Zabezpieczenie przed uruchomieniem poduszki AIRBAG | 13 |
| 28. | Siodełko węzowe | 8 |
| 29. | Mostek przejazdowy | 46 |
| 30. | Sito kominowe | 18 |
| 31. | Spalinowy opryskiwacz plecakowy, pojemność zbiornika na wodę min. 14 dm ³ | 13 |
| 32. | Bosak dielektryczny | 7 |
| 33. | Nożyce dielektryczne | 7 |
| 34. | Latarka kątowna | 156 |
| 35. | Zestaw podkładów i klinów do stabilizacji pojazdów | 16 |
| 36. | Podpora stabilizująca | 8 |
| Razem | | 1.367 |
| Razem – cały asortyment | | 4.761 |



Fundusz dofinansował w formie dotacji również zadania realizowane przez Województwo Podkarpackie o wartości 400.097,00 zł, przy koszcie całkowitym wszystkich zadań wynoszącym 436.527,00 zł. W roku sprawozdawczym wypłacono 354.267,20 zł, pozostała kwota tj. 45.829,80 zł zaplanowano do wypłaty na 2020 r. Zadania te obejmowały:

- opracowanie „Programu ochrony powietrza dla strefy miasto Rzeszów” – aktualizacja, z uwagi na stwierdzone przekroczenia poziomu dopuszczalnego pyłu zawieszonego PM10 i poziomu dopuszczalnego pyłu zawieszonego PM2,5 wraz z rozszerzeniem związanym z osiągnięciem krajowego celu redukcji narażenia i z uwzględnieniem poziomu docelowego benzo(a)pirenu oraz z Planem Działań Krótkoterminowych;
- opracowanie „Programu ochrony powietrza dla strefy podkarpackiej” – aktualizacja, z uwagi na stwierdzone przekroczenia poziomu dopuszczalnego pyłu zawieszonego PM10 i poziomu dopuszczalnego pyłu zawieszonego PM2,5 oraz poziomu docelowego benzo(a)pirenu oraz z Planem Działań Krótkoterminowych;
- opracowanie aktualizacji Planu Gospodarki Odpadami dla Województwa Podkarpackiego 2022 wraz z planem inwestycyjnym stanowiącym załącznik WPGO oraz prognozy oddziaływania projektu planu na środowisko;
- sporządzenie Programu ochrony środowiska przed hałasem dla terenów położonych w pobliżu głównych dróg w województwie podkarpackim na lata 2019 - 2023

2.8 Realizacja Programu *Przyjazny Dom*

W 2019 roku WFOŚiGW w Rzeszowie po raz trzeci przygotował ofertę finansową skierowaną do osób fizycznych. Rada Nadzorcza uchwałą Nr 9/2019 z dnia 29 marca 2019 r. zatwierdziła zaktualizowany Program *Przyjazny Dom* na rok 2019, zwany w dalszej części *Programem*.

Program obowiązujący w roku 2019 zakładał pomoc finansową wyłącznie w formie dotacji i składał się wyłącznie z Komponentu I - *Budowa przydomowych oczyszczalni ścieków o przepustowości do 5 m³/d*.

Zgodnie z zapisami Programu, wszelkie dokumenty niezbędne do ogłoszenia naborów wniosków tj. Regulaminy naborów, wnioski o dofinansowanie wraz z załącznikami, dokumenty rozliczeniowe były każdorazowo zatwierdzane przed Zarząd WFOŚiGW w Rzeszowie. W ramach Programu w 2019 roku ogłoszono 1 nabór wniosków. Realizacja Programu przedstawiała się następująco.

Łącznie w ramach Komponentu I - *Budowa przydomowych oczyszczalni ścieków o przepustowości do 5 m³/d* wpłynęło 32 wnioski o dofinansowanie. Negatywnie rozpatrzono 2 wnioski o dofinansowanie, dla 27 zadań podpisano umowy dotacji, natomiast 3 wnioskodawców zrezygnowało z realizacji zadań. Dwie umowy dotacji zostały rozwiązane na wniosek dotowanego. Ostatecznie wybudowano 25 przydomowych oczyszczalni ścieków, których łączny koszt całkowity wyniósł 334.641,34 zł. Zadania otrzymały wsparcie finansowe w formie dotacji w wysokości 98.955,40 zł. Kwota wypłaconych środków w roku sprawozdawczym wynosi 103.447,60 zł (łącznie z jedną umową z 2018 r.). Dzięki realizacji inwestycji uzyskano efekt ekologiczny polegający na właściwym oczyszczaniu ścieków wytworzonych przez 109 mieszkańców województwa podkarpackiego.

Wsparcie finansowe budowy przydomowych oczyszczalni ścieków cieszy się coraz większym zainteresowaniem, dlatego planowana jest kontynuacja naboru wniosków o dofinansowanie dla przedmiotowego komponentu Programu *Przyjazny Dom*.

Aspekt edukacyjny Programu przemawia również za kontynuowaniem tej formy pomocy finansowej, gdyż zwiększa świadomość potrzeby ochrony środowiska w zakresie jakości wód na poziomie lokalnym. Efekty wprowadzenia tej formy pomocy finansowej ze strony Funduszu zauważone zostały również przez samorządy terytorialne i media.

Dzięki realizacji inwestycji uzyskano efekt ekologiczny polegający na właściwym oczyszczaniu ścieków wytworzonych przez mieszkańców województwa podkarpackiego, których budynki mieszkalne zostały wyposażone w przydomowe oczyszczalnie ścieków, gdyż ich

lokalizacja ze względów technicznych i ekonomicznych nie pozwalała na podłączenie się do kanalizacji zbiorczej.

3. Państwowe jednostki budżetowe

Środki Funduszu w 2019 roku były przeznaczone na dofinansowanie zadań z zakresu ochrony środowiska i gospodarki wodnej realizowane przez państwowe jednostki budżetowe.

Fundusz współpracował na szczeblu wojewódzkim z organami państwowymi - Regionalną Dyрекcją Ochrony Środowiska w Rzeszowie, Komendą Wojewódzką Państwowej Straży Pożarnej w Rzeszowie, Komendą Wojewódzką Policji w Rzeszowie oraz właściwymi dysponentami części budżetowych tj. Ministrem Środowiska, Wojewodą Podkarpackim oraz Ministrem Spraw Wewnętrznych i Administracji.

Realizacja pomocy w 2019 r. odbywała się poprzez przekazanie środków za pośrednictwem rezerwy celowej budżetu państwa na zadania ujęte w opracowanej w 2018 r. „Liście zadań zakwalifikowanych do dofinansowania na rok 2019” zgodnie z *Rozporządzeniem Rady Ministrów z dnia 16 listopada 2010r. w sprawie gospodarki finansowej Narodowego Funduszu Ochrony Środowiska i Gospodarki Wodnej i wojewódzkich funduszy ochrony środowiska i gospodarki wodnej*.

Na wykonanie przez państwowe jednostki budżetowe pięciu zadań z zakresu ochrony środowiska w roku 2019 r. zaplanowano do wydatkowania 570.000,00 zł. W trakcie roku Wojewódzki Inspektorat Ochrony Środowiska w Rzeszowie zrezygnował z dwóch zadań na łączną kwotę 160.000,00 zł z uwagi na przejęcie kompetencji w zakresie monitoringu środowiska oraz laboratoria przez Główny Inspektorat Ochrony Środowiska.

Ostatecznie z uwagi na zwrot części środków z Regionalnej Dyrekcji Ochrony Środowiska w Rzeszowie wydatkowano łącznie 63.035,31 zł uzyskując następujące efekty ekologiczno-rzeczowe:

| Nazwa państwowej jednostki budżetowej | Przekazane środki [w zł] | Nazwa zadania |
|--|--------------------------|---|
| Regionalna Dyrekcja Ochrony Środowiska w Rzeszowie | 63.035,31 | Działania ochrony czynnej w rezerwatach przyrody, dofinansowanie rehabilitacji zwierząt chronionych oraz wykonanie prac badawczych dotyczących remediacji powierzchni ziemi |

Zadanie składało się z następujących podzadań:

- Działania ochrony czynnej w rezerwatach przyrody. Zadanie przeprowadzono w rezerwacie Źródliśka Jasiołki. W ramach realizacji zadania wykonano na terenie rezerwatu zabiegi ochrony czynnej polegające na odkrzaczaniu na powierzchni 2 ha zarastających borówczysk.

Zadanie polegało na ręcznym usunięciu drzew i krzewów przy pomocy pilarek spalinowych i narzędzi ręcznych oraz punktowym mechanicznym lub ręcznym usunięciu wierzchniej warstwy roślinności wraz z systemem korzeniowym. Powstała biomasa została złożona na terenie rezerwatu.

- Dofinansowanie kosztów świadczenia usług weterynaryjnych związanych z leczeniem, rehabilitacją i przetrzymywaniem rannych lub chorych zwierząt gatunków prawem chronionych (gady, ptaki, ssaki) w Ośrodku Rehabilitacji Zwierząt Chronionych w Przemyśle przy ul. Zamoyskiego 15, 37-700 Przemyśl. Zadanie realizowane było w okresie od 3 stycznia 2019 r. do 16 grudnia 2019 r. Pomocy weterynaryjnej udzielono rannym lub chorym zwierzętom objętym ochroną gatunkową z terenu woj. podkarpackiego.
- Wykonanie prac badawczych polegających na badaniach gleby oraz wód gruntowych przy ul. 3 Maja w Jaśle. Dokonano oceny stanu powierzchni ziemi, w tym m.in. oznaczono zawartość w glebie i ziemi substancji stwarzających ryzyko, przeprowadzono badania wód podziemnych z wykorzystaniem istniejącej lokalnej sieci monitoringowej.

Efektem wszystkich działań było:

- zachowanie fragmentów ekosystemów łąkowych w rezerwacie, co rzutuje na stabilizację warunków siedliskowych dla licznych chronionych gatunków roślin i zwierząt,
- zachowanie żerowisk dla dużych ssaków gatunków chronionych, utrzymanie mozaiki ekosystemów,
- określenie terenu wymagającego remediacji w zakresie głębokościowym 0-0,25 m p.p.t. o powierzchni 3014,6 m² oraz w zakresie głębokościowym poniżej 0,25 m p.p.t. o powierzchni łącznej 6520 m²,
- leczenie i rehabilitacja 207 zwierząt gatunków chronionych takich jak: bielik, orzeł przedni, bocian czarny, puszczyk uralski, ryś, niedźwiedź brunatny (154 ptaki, 53 ssaki) poprzez ratowanie życia i powrót osobników do naturalnego środowiska,
- działalność edukacyjna oraz szerzenie świadomości społecznej.

| Nazwa państwowej jednostki budżetowej | Przekazane środki [w zł] | Nazwa zadania |
|---|--------------------------|---|
| Komenda Wojewódzka Państwowej Straży Pożarnej w Rzeszowie | 180.000,00 | Zakup 2 szt. przyczep niskopodwoziowych do przewozu sprzętu specjalistycznego |

W ramach zadania Komenda Wojewódzka Państwowej Straży Pożarnej w Rzeszowie zakupiła przyczepy niskopodwoziowe wraz z niezbędnym osprzętem i wyposażeniem, które

wykorzystywane będą do przewozu już posiadanego sprzętu specjalistycznego (ciągniki z ładowaczem czołowym, środki gaśnicze, sorbenty i neutralizatory i inne), co spowoduje zwiększenie potencjału reagowania na zagrożenia takie jak: klęski żywiołowe (pożary, powodzie oraz podtopienia, porywiste wiatry, nawałnice), poważne awarie przemysłowe oraz inne nadzwyczajne zagrożenia. Zakupione przyczepy zostały przekazane do użytkowania przez Ośrodek Szkolenia PSP Komendy Wojewódzkiej PSP w Rzeszowie oraz Komendę Powiatową PSP w Sanoku i będą wykorzystywane do zabezpieczenia operacyjnego miasta Rzeszów, powiatu rzeszowskiego, powiatu niżańskiego, powiatu sanockiego, a w szczególnych przypadkach całego województwa podkarpackiego.

Zakupiony sprzęt specjalistyczny przyczyni się do poprawy zabezpieczenia operacyjnego w zakresie ratownictwa związanego z usuwaniem skutków poważnych awarii przemysłowych, wystąpienia klęsk żywiołowych oraz innych nadzwyczajnych zagrożeń.

| Nazwa państwowej jednostki budżetowej | Przekazane środki [w zł] | Nazwa zadania |
|--|--------------------------|--|
| Komenda Wojewódzka Policji w Rzeszowie | 50.000,00 | Poprawa możliwości reagowania i likwidacji skutków nagłych zagrożeń środowiska naturalnego poprzez rozwój potencjału Laboratorium Kryminalistycznego Komendy Wojewódzkiej Policji w Rzeszowie w zakresie wykorzystania nowoczesnych metod badawczych |

Komenda Wojewódzka Policji w Rzeszowie jest organem administracji rządowej odpowiedzialnym za zapewnienie bezpieczeństwa i porządku publicznego na obszarze województwa podkarpackiego. Wśród rozwiniętego systemu współpracujących ze sobą jednostek i komórek KWP w Rzeszowie, Laboratorium Kryminalistyczne stanowi ważny element odpowiadający za identyfikację zagrożeń i określanie czynników je wywołujących. Wskutek działań i informacji uzyskiwanych dzięki pracy Laboratorium Kryminalistycznego możliwe jest podejmowanie działań zmierzających do minimalizacji skutków niebezpieczeństw, które już wystąpiły lub działań zmniejszających ryzyko wystąpienia zagrożeń w przyszłości.

W ramach zadania dokonano zakupu przystawki head-space (HS) do wprowadzania próbek do chromatografów gazowych wraz z odpowiednim adapterem. Urządzenie umożliwia podłączenie do chromatografów gazowych z detektorami masowym (MS) oraz płomieniowo-jonizacyjnymi (FID) posiadanymi obecnie przez Laboratorium Kryminalistyczne KWP w Rzeszowie i może być wykorzystywane zamiennie z autosamplerem do wprowadzania próbek ciekłych.

Realizacja w/w projektu znacznie zwiększy możliwości badawcze Laboratorium w zakresie rozpoznawania substancji pozwalając na badanie próbek, których identyfikacja we wcześniejszym okresie była zazwyczaj niemożliwa.

Łącznie w ramach 3 zadań w 2019 r. wydatkowano 293.035,31 zł.

W roku 2019 państwowe jednostki budżetowe złożyły siedem wniosków o przekazanie środków na zadania zaplanowane do realizacji w 2020 r. W wyniku oceny merytorycznej i w ramach zaplanowanej kwoty sporządzona została „Lista zadań zakwalifikowanych do dofinansowania na rok 2020”, na której ujęto dwa zadania realizowane przez: Regionalną Dyрекję Ochrony Środowiska w Rzeszowie oraz Komendę Wojewódzką Policji w Rzeszowie.

Łącznie zaplanowano do wydatkowania w 2020 r. 300.000,00 zł na realizację następujących przedsięwzięć:

| Lp. | Nazwa państwowej jednostki budżetowej | Planowana kwota dofinansowania na rok 2018 [w zł] | Nazwa zadania |
|--------------|--|---|---|
| 1 | Regionalna Dyrekcja Ochrony Środowiska w Rzeszowie | 170.000,00 | Działania ochrony czynnej w rezerwach przyrody, dofinansowanie rehabilitacji zwierząt chronionych oraz wykonanie badań zanieczyszczenia gleby i ziemi w celu potwierdzenia historycznego zanieczyszczenia ziemi lub gleby |
| 2 | Komenda Wojewódzka Policji w Rzeszowie | 130.000,00 | Szybcy, ekologiczni, nowocześni - zakup 4 sztuk samochodów z napędem hybrydowym dla podkarpackiej Policji |
| Razem | | 300.000,00 | |

4. Udzielenie preferencyjnych kredytów w ramach umowy z Bankiem Ochrony Środowiska S.A.

Na podstawie podpisanej w 2005 roku umowy pomiędzy WFOŚiGW w Rzeszowie i Bankiem Ochrony Środowiska S.A. o współfinansowaniu niektórych przedsięwzięć o charakterze ekologicznym, BOŚ udziela kredytów preferencyjnych ze środków własnych i środków WFOŚiGW w proporcji 40% środków Banku i 60% środków Funduszu. Podmioty gospodarcze oraz osoby fizyczne mogą korzystać z preferencyjnych kredytów na zadania z zakresu:

- termoizolacji budynków, w tym wymiany stolarki okiennej i drzwiowej,
- usuwania i unieszkodliwiania wyrobów zawierających m.in. azbest i ksyłomit,
- modernizacji i budowy systemów ciepłowniczych, w tym likwidację dotychczasowych źródeł ciepła, których nośnikiem energii był węgiel,
- budowy małych i przydomowych oczyszczalni ścieków,

- podłączenia budynków do zbiorczego systemu kanalizacji,
- zagospodarowania i unieszkodliwiania odpadów (zakup urządzeń, linii technologicznych, środków transportu odpadów),
- zadania z zastosowaniem odnawialnych źródeł energii.

W wyniku realizacji tego porozumienia, w 2019 roku BOŚ zawarł 102 umowy na łączną kwotę 1.471,9 tys. zł. Wartość wypłaconej pomocy (łącznie ze zobowiązaniami z 2018 r.) wyniosła 1.481,1 tys. zł. Udzielona pomoc pozwoliła na osiągnięcie następujących efektów ekologicznych weryfikowanych przez BOŚ:

- zrealizowano 4 kotłownie gazowe o łącznej mocy 92,70 kW,
- zrealizowano 1 kotłownię na biomasę o łącznej mocy 14 kW,
- wykonano 2 instalacje grzewcze z wykorzystaniem pomp ciepła o łącznej mocy 16 kW,
- wykonano termoizolację ścian o łącznej powierzchni 2 886,10 m², stropów o łącznej powierzchni 158,0 m² oraz wymieniono stolarkę okienną o łącznej powierzchni 15,34 m²,
- zredukowano emisję do atmosfery: CO₂ o 664,35 Mg/rok, CO o 1,82 Mg/rok, SO₂ o 0,91 Mg/rok, NO_x o 0,62 Mg/rok oraz pyłu 0,97 Mg/rok dzięki wykorzystaniu energii odnawialnej,
- wybudowano przydomowe oczyszczalnie ścieków o łącznej przepustowości 5,9 m³/d,
- wykonano montaż kolektorów słonecznych o łącznej powierzchni 12,0 m²,
- wykonano montaż ogniw fotowoltaicznych o łącznej powierzchni 212,5 m² i łącznej mocy 496,52 kW, co pozwoli na produkcję energii elektrycznej na poziomie 379,61 MWh/rok.

5. Współpraca Funduszu z Narodowym Funduszem Ochrony Środowiska i Gospodarki Wodnej

5.1 Program priorytetowy „Ogólnopolski program finansowania służb ratowniczych”

W dniu 9 maja 2019 r. Wojewódzki Fundusz Ochrony Środowiska i Gospodarki Wodnej w Rzeszowie podpisał z NFOŚiGW Umowę udostępnienia środków Nr 150/2019/Wn9/NZ-ur-WF/US z przeznaczeniem na udzielenie dotacji i wspólnej realizacji Programu „Ogólnopolski program finansowania służb ratowniczych”. Celem programu było wsparcie w zakupie specjalistycznego sprzętu wykorzystywanego w akcjach ratowniczych oraz podczas usuwania skutków zagrożeń, w tym m.in. samochodów ratowniczo-gaśniczych, specjalistycznego sprzętu pływającego itd. dla jednostek OSP z terenu województwa podkarpackiego, posiadających akceptację Ministrów: Spraw Wewnętrznych oraz Środowiska w ramach współdziałania w zakresie zwalczania zagrożeń dla środowiska (Porozumienie Ministrów). W trakcie realizacji

programu podpisano dwa aneksy do ww. umowy aktualizując kwotę udzielonego dofinansowania do wysokości 12.921.000,00 zł.

Maksymalne dofinansowanie w formie dotacji wynosiło do 50% łącznie kosztów kwalifikowanych przedsięwzięcia ze środków NFOŚiGW i WFOŚiGW w Rzeszowie.

Działając na mocy powyższej Umowy udostępnienia środków oraz wychodząc naprzeciw oczekiwaniom beneficjentów Programu, Fundusz w 2019 roku ogłosił cztery nabory wniosków o dofinansowanie. W ramach naborów złożono oraz pozytywnie rozpatrzono 48 wniosków o dofinansowanie od jednostek OSP podpisując tyle samo umów na łączną kwotę 12.920.995,00 zł.

Realizacja programu pozwoliła na zakup 36 średnich oraz 9 lekkich samochodów ratowniczo-gaśniczych. Łącznie w roku 2019 na realizację powyższych zadań wypłacono ze środków NFOŚiGW kwotę 12.273.502,59 zł.

Zestawienie wydatkowanych środków dla poszczególnych beneficjentów Programu przedstawia poniższa tabela.

| Lp. | Beneficjent Programu | Koszt całkowity zadania | Dotacja NFOŚiGW |
|-----|--|-------------------------|-----------------|
| 1 | Ochotnicza Straż Pożarna w Kurzynie Średniej | 760 000,00 | 380 000,00 |
| 2 | Ochotnicza Straż Pożarna w Strzyżowie | 349 990,00 | 174 995,00 |
| 3 | Ochotnicza Straż Pożarna w Husowie | 350 000,00 | 175 000,00 |
| 4 | Ochotnicza Straż Pożarna w Hadykówce | 350 000,00 | 146 720,00 |
| 5 | Ochotnicza Straż Pożarna w Książnicach | 350 000,00 | 174 447,82 |
| 6 | Ochotnicza Straż Pożarna w Męcince | 375 000,00 | 175 000,00 |
| 7 | Ochotnicza Straż Pożarna w Lubatowej | 350 000,00 | 172 999,00 |
| 8 | Ochotnicza Straż Pożarna Rzeszów-Budziwój | 760 000,00 | 150 000,00 |
| 9 | Ochotnicza Straż Pożarna w Baszni Górnej | 350 000,00 | 114 390,00 |
| 10 | Ochotnicza Straż Pożarna w Gwoźdźcu | 350 000,00 | 175 000,00 |
| 11 | Ochotnicza Straż Pożarna w Róży | 800 000,00 | 280 000,00 |
| 12 | Ochotnicza Straż Pożarna w Medyni Łańcuckiej | 788 553,00 | 280 000,00 |
| 13 | Ochotnicza Straż Pożarna w Trzebownisku | 760 000,00 | 239 000,00 |
| 14 | Ochotnicza Straż Pożarna w Cholewianej Górze | 760 000,00 | 359 949,78 |
| 15 | Ochotnicza Straż Pożarna w Orzechowcach | 786 954,00 | 380 000,00 |
| 16 | Ochotnicza Straż Pożarna w Witryłowie | 760 000,00 | 209 936,72 |
| 17 | Ochotnicza Straż Pożarna w Budach Łańcuckich | 760 000,00 | 209 936,72 |
| 18 | Ochotnicza Straż Pożarna w Grodzisku Dolnym | 799 500,00 | 380 000,00 |
| 19 | Ochotnicza Straż Pożarna w Korczowej | 759 771,00 | 149 954,80 |
| 20 | Ochotnicza Straż Pożarna w Kobylanach | 760 000,00 | 179 974,89 |
| 21 | Ochotnicza Straż Pożarna Jastkowicach | 759 771,00 | 379 885,50 |
| 22 | Ochotnicza Straż Pożarna w Trzcinicy | 759 771,00 | 379 711,00 |

| | | | |
|--------------|--|----------------------|----------------------|
| 23 | Ochotnicza Straż Pożarna w Wiśniowej | 816 966,00 | 380 000,00 |
| 24 | Ochotnicza Straż Pożarna w Niechobrze | 886 584,00 | 350 000,00 |
| 25 | Ochotnicza Straż Pożarna w Pustyni | 759 894,00 | 379 947,00 |
| 26 | Ochotnicza Straż Pożarna w Harasiukach | 760 000,00 | 380 000,00 |
| 27 | Ochotnicza Straż Pożarna w Sędziszowie Małopolskim | 759 648,00 | 293 863,83 |
| 28 | Ochotnicza Straż Pożarna w Kosinie | 789 168,00 | 280 000,00 |
| 29 | Ochotnicza Straż Pożarna w Widelce | 817 950,00 | 380 000,00 |
| 30 | Ochotnicza Straż Pożarna w Kamionce | 760 000,00 | 103 000,00 |
| 31 | Ochotnicza Straż Pożarna Nadolanach | 762 600,00 | 260 000,00 |
| 32 | Ochotnicza Straż Pożarna w Rakaszewie | 862 230,00 | 380 000,00 |
| 33 | Ochotnicza Straż Pożarna w Jaworniku | 929 880,00 | 380 000,00 |
| 34 | Ochotnicza Straż Pożarna w Korczynie | 759 894,00 | 209 970,70 |
| 35 | Ochotnicza Straż Pożarna w Równem | 760 000,00 | 180 000,00 |
| 36 | Ochotnicza Straż Pożarna w Ociece | 760 000,00 | 150 000,00 |
| 37 | Ochotnicza Straż Pożarna w Brzozie Królewskiej | 760 000,00 | 310 000,00 |
| 38 | Ochotnicza Straż Pożarna w Hermanowej | 759 771,00 | 259 921,65 |
| 39 | Ochotnicza Straż Pożarna w Rzemieniu | 760 000,00 | 280 000,00 |
| 40 | Ochotnicza Straż Pożarna w Strażowie | 760 000,00 | 280 000,00 |
| 41 | Ochotnicza Straż Pożarna w Trześni | 760 000,00 | 380 000,00 |
| 42 | Ochotnicza Straż Pożarna w Krościenku Wyżnym | 760 000,00 | 349 951,18 |
| 43 | Ochotnicza Straż Pożarna w Wielkich Oczach | 759 894,00 | 379 947,00 |
| 44 | Ochotnicza Straż Pożarna w Trześniowie | 768 750,00 | 380 000,00 |
| 45 | Ochotnicza Straż Pożarna w Krzemienicy | 788 676,00 | 280 000,00 |
| Razem | | 31 661 215,00 | 12 273 502,59 |

5.2 Program priorytetowy „Poprawa jakości powietrza. Część 2) Zmniejszenie zużycia energii w budownictwie” WFOŚiGW w Rzeszowie od 2018 r. realizuje Program *Poprawa jakości powietrza. Zmniejszenie zużycia energii w budownictwie* na podstawie podpisanych z NFOŚiGW umów:

- umowa udostępnienia środków nr 101/2018/WF/US z przeznaczeniem na udzielanie dotacji i wspólnej realizacji Programu *Poprawa jakości powietrza. Zmniejszenie zużycia energii w budownictwie* lub *Budownictwo energooszczędne. Część 1) Zmniejszenie zużycia energii w budownictwie* z dnia 29 maja 2018 r. zmienionej aneksem nr 1/208 z dnia 25 kwietnia 2019 r. oraz aneksem nr 2/32 z dnia 16 stycznia 2020 r. Budżet na realizację Programu wynosi 27.541.430,00 zł, na który składają się środki zadeklarowane przez NFOŚiGW w wysokości 26.109.274,20 zł oraz środki zadeklarowane przez WFOŚiGW w Rzeszowie w wysokości 1.432.155,80 zł.

- umowa nr 7/2018/WF-09 z dnia 14 maja 2018 r. – dotycząca przekazania przez NFOŚiGW do WFOŚiGW w Rzeszowie wniosków o dofinansowanie przedsięwzięć w formie dotacji.

Celem niniejszego programu jest poprawa jakości powietrza poprzez ograniczenie lub uniknięcie emisji CO₂ w wyniku zwiększenia produkcji energii z odnawialnych źródeł oraz zmniejszenie zużycia energii w budynkach. Skierowany jest do podmiotów podejmujących się realizacji kompleksowej termomodernizacji budynków użyteczności publicznej oraz dodatkowo zastosowania w budynkach odnawialnych źródeł energii oraz systemów zarządzania energią.

Na podstawie ww. umów Fundusz podjął się weryfikacji merytorycznej 45 przekazanych wniosków, w tym 41 wniosków o dotację. Wycofanych zostało 5 wniosków, w tym 2 wnioski o dotację i 3 wnioski o pożyczkę. Zarząd podjął 28 decyzji, wszystkie pozytywne. Do końca 2019 r. zawarto 26 umów dotacyjnych na łączną kwotę 16.314.832,15 zł, w tym ze środków NFOŚiGW 15.465.840,35 zł, a ze środków WFOŚiGW 848.991,80 zł. Dofinansowanie zawiera się w przedziale 85-95% kosztów kwalifikowanych przedsięwzięcia.

Zestawienie beneficjentów Programu, z którymi podpisano umowę dotacji przedstawia poniższa tabela.

| Lp. | Kontrahent | Nazwa zadania | Kwota dotacji - łączna | Kwota dotacji ze środków NFOŚiGW | Kwota dotacji ze środków WFOŚiGW | Data podpisania umowy |
|-----|---|--|------------------------|----------------------------------|----------------------------------|-----------------------|
| 1 | Parafia Rzymskokatolicka pw. Św. Mikołaja | Termomodernizacja kościoła i budynku parafialnego w Bączalu Dolnym | 876 885,00 | 831 287,00 | 45 598,00 | 04.10.2019 |
| 2 | Klasztor OO. Karmelitów Bosych w Przemyślu | Docieplenie części stropów i dachów, docieplenie elewacji wewnętrznych i tylnych, wymiana stolarki okiennej zewnętrznej oraz przebudowa wewnętrznej instalacji elektrycznej, ogrzewczej, gazowej i ciepłej wody użytkowej w budynku Zespołu Klasztorного OO. Karmelitów Bosych w Przemyślu | 2 287 781,00 | 2 168 816,00 | 118 965,00 | 05.12.2019 |
| 3 | Parafia Rzymskokatolicka p.w. Wniebowzięcia NMP Rzeszów-Zalesie | Głęboka termomodernizacja budynków Parafii p.w. Wniebowzięcia NMP Rzeszów-Zalesie | 613 754,00 | 581 839,00 | 31 915,00 | 29.04.2019 |
| 4 | Parafia Rzymskokatolicka p.w. Św. F. Salezego i Św. A. Boboli | Głęboka termomodernizacja budynków Parafii Rzymsko-Katolickiej p.w. Św. Franciszka Salezego i Świętego Andrzeja Boboli wraz z zastosowaniem Odnawialnych Źródeł Energii | 986 875,00 | 935 557,00 | 51 318,00 | 31.10.2019 |

| Lp. | Kontrahent | Nazwa zadania | Kwota dotacji - łączna | Kwota dotacji ze środków NFOŚiGW | Kwota dotacji ze środków WFOŚiGW | Data podpisania umowy |
|-----|---|---|------------------------|----------------------------------|----------------------------------|-----------------------|
| 5 | Parafia pw. Św. Stanisława BM w Lubaczowie | Głęboka termomodernizacja budynków Parafii Rzymsko-Katolickiej p.w. św. Stanisława BM w Lubaczowie wraz z zastosowaniem Odnawialnych Źródeł Energii | 4 270 379,00 | 4 048 319,00 | 222 060,00 | 18.07.2019 |
| 6 | Parafia p.w. Matki Bożej Różańcowej w Zabratówce | Głęboka termomodernizacja budynku kościoła należącego do Parafii p.w. Matki Bożej Różańcowej w Zabratówce | 351 100,00 | 332 843,00 | 18 257,00 | 25.09.2019 |
| 7 | Parafia Rzymsko-Katolicka pw. Świętego Stanisława Biskupa Męczennika w Czarnej Sędziszowskiej | Kompleksowa termomodernizacja Domu Parafialnego w Czarnej Sędziszowskiej | 172 249,00 | 163 292,00 | 8 957,00 | 26.04.2019 |
| 8 | Parafia Rzymskokatolicka pod wezwaniem Św. Antoniego Padewskiego | Kompleksowa termomodernizacja budynku Domu Parafialnego w Nagoszynie | 183 859,00 | 174 297,00 | 9 562,00 | 19.06.2019 |
| 9 | Parafia Rzymskokatolicka pw. Najświętszego Serca Pana Jezusa w Dębicy - Latoszynie | Kompleksowa termomodernizacja budynku kościoła parafialnego w Dębicy - Latoszynie | 346 725,00 | 328 695,00 | 18 030,00 | 26.04.2019 |
| 10 | Parafia Rzymskokatolicka pod wezwaniem Św. Andrzeja Apostoła w Husowie | Kompleksowa termomodernizacja budynku Kościoła Parafialnego w Husowie | 830 963,00 | 787 753,00 | 43 210,00 | 26.04.2019 |
| 11 | Parafia Wniebowzięcia NMP w Gumniskach | Kompleksowa termomodernizacja budynku kościoła rzymskokatolickiego pw. Matki Bożej Królowej Polski w Głobikowej | 126 631,00 | 120 046,00 | 6 585,00 | 26.04.2019 |
| 12 | Parafia Rzymskokatolicka pod wezwaniem Narodzenia Najświętszej Maryi Panny w Zawadzie | Kompleksowa termomodernizacja budynku Sanktuarium Narodzenia Najświętszej Maryi Panny w Zawadzie | 292 073,00 | 276 885,00 | 15 188,00 | 10.09.2019 |
| 13 | Parafia Rzymskokatolicka p.w. Narodzenia Najświętszej Maryi Panny | Kompleksowa termomodernizacja wielofunkcyjnego budynku domu parafialnego przy Parafii Narodzenia NMP w Sędziszowie Młp. | 258 520,00 | 245 077,00 | 13 443,00 | 26.04.2019 |
| 14 | Parafia Rzymsko-Katolicka p.w. Świętego Mikołaja i MB Częstochowskiej | Remont i termomodernizacja budynku kościoła pw. Św. Mikołaja i MB Częstochowskiej w Rokietnicy 109 | 357 460,00 | 338 872,00 | 18 588,00 | 18.07.2019 |

| Lp. | Kontrahent | Nazwa zadania | Kwota dotacji - łączna | Kwota dotacji ze środków NFOŚiGW | Kwota dotacji ze środków WFOŚiGW | Data podpisania umowy |
|-----|--|---|------------------------|----------------------------------|----------------------------------|-----------------------|
| 15 | Parafia pod wezwaniem Wniebowzięcia Najświętszej Maryi Panny | Roboty termomodernizacyjne w Kościele Parafialnym pw. WNMP w Borkach Nizińskich polegające na wymianie stolarki drzwiowej i okiennej oraz docieplenie stropodachu | 100 830,00 | 95 587,00 | 5 243,00 | 26.04.2019 |
| 16 | Parafia rzymskokatolicka pod wezwaniem Św. Mikołaja Biskupa - Sanktuarium Maryi Niepokalanej | Termomodernizacja z wykorzystaniem odnawialnych źródeł energii, Kościoła - Sanktuarium Niepokalanej Matki Dobrej Nadziei w Parafii Św. Mikołaja Biskupa w Tuligłowach | 1 164 704,00 | 1 104 139,00 | 60 565,00 | 30.07.2019 |
| 17 | Parafia Rzymsko Katolicka p.w. Najświętszej Maryi Panny Królowej Polski | Termomodernizacja budynku kościoła parafialnego w Słotowej | 440 331,15 | 417 300,35 | 23 030,80 | 02.07.2019 |
| 18 | Parafia Rzymskokatolicka p.w. Matki Bożej Częstochowskiej w Lublicy | Termomodernizacja budynku kościoła Parafii Rzymskokatolickiej p.w. Matki Bożej Częstochowskiej w Lublicy | 220 004,00 | 208 564,00 | 11 440,00 | 29.04.2019 |
| 19 | Parafia Rzymskokatolicka pw. Nawiedzenia Najświętszej Marii Panny w Szklarach | Termomodernizacja Budynku Kościoła Rzymsko-Katolickiego w Szklarach | 215 886,00 | 204 660,00 | 11 226,00 | 26.04.2019 |
| 20 | Parafia p.w. św. Wojciecha Biskupa w Gawłuszowicach | Termomodernizacja budynku kościoła w Brzysciu | 234 701,00 | 222 497,00 | 12 204,00 | 02.07.2019 |
| 21 | Parafia pw. Przemienienia Pańskiego i św. Doroty w Trzcinicy | Termomodernizacja budynku parafialnego w Trzcinicy wraz z montażem instalacji OZE | 442 419,00 | 419 413,00 | 23 006,00 | 23.08.2019 |
| 22 | Parafia Rzymsko-katolicka p.w. Matki Kościoła w Komorowie | Termomodernizacja i wykorzystanie OZE w budynku Kościoła Parafialnego w Komorowie | 180 688,00 | 171 292,00 | 9 396,00 | 19.07.2019 |
| 24 | Parafia Rzymskokatolicka p.w. Św. Anny w Trzėsówce | Termomodernizacja Kaplicy Parafialnej p.w. Matki Bożej Częstochowskiej w Ostrowach Baranowskich | 266 569,00 | 252 708,00 | 13 861,00 | 26.04.2019 |
| 24 | Parafia Rzymskokatolicka pw. Świętej Marii Magdaleny | Termomodernizacja Kościoła p.w. Św. Jana z Dukli w Pielgrzymce | 222 431,00 | 210 865,00 | 11 566,00 | 16.09.2019 |
| 25 | Parafia Rzymsko-Katolicka p.w. Św. Józefa w Żarnowcu | Termomodernizacja Kościoła parafialnego w Żarnowcu | 599 554,00 | 568 377,00 | 31 177,00 | 16.12.2019 |

| Lp. | Kontrahent | Nazwa zadania | Kwota dotacji - łączna | Kwota dotacji ze środków NFOŚiGW | Kwota dotacji ze środków WFOŚiGW | Data podpisania umowy |
|-------------|--|---|------------------------|----------------------------------|----------------------------------|-----------------------|
| 26 | Parafia rzymskokatolicka pw. Św. Stanisława Biskupa i Męczennika w Lutowiskach | Termomodernizacja kościoła parafii rzymskokatolickiej pw. Św. Stanisława Biskupa i Męczennika w Lutowiskach | 271 461,00 | 256 860,00 | 14 601,00 | 27.09.2019 |
| SUMA | | | 16.314.832,15 | 15 465 840,35 | 848 991,80 | |

W ramach podpisanych umów w roku sprawozdawczym wypłacono środki w wysokości 3.822.518,37 zł ze środków NFOŚiGW oraz 234.786,80 zł ze środków WFOŚiGW.

Spośród podpisanych umów dziewięć zostało zakończonych w analizowanym roku, osiągając następujące efekty rzeczowe i ekologiczne:

- termomodernizacja 9 budynków o łącznej powierzchni 4.598,68 m²,
- wymiana 7 źródeł energii opalanych gazem i/lub olejem,
- montaż 1 instalacji fotowoltaicznej o mocy 5 kW,
- zmniejszenie emisji CO₂ o 226,11 Mg/rok,
- zmniejszenie zużycia energii pierwotnej o 2.783,16 GJ/rok.

Ewidencjonowanie efektów rzeczowych i ekologicznych następuje proporcjonalnie do zaangażowanych środków Narodowego i Wojewódzkiego Funduszu.

5.3 Program priorytetowy „Czyste powietrze”

Rok 2019 to drugi rok realizacji Programu Priorytetowego o zasięgu krajowym pod nazwą *Czyste Powietrze*. Program skierowany jest do osób fizycznych, a jego celem jest poprawa efektywności energetycznej i zmniejszenie emisji pyłów i innych zanieczyszczeń do powietrza z istniejących i nowo budowanych jednorodzinnych budynków mieszkalnych. Realizacja Programu prowadzona jest na mocy Porozumienia pomiędzy Narodowym Funduszem Ochrony Środowiska i Gospodarki Wodnej w Warszawie, a Wojewódzkim Funduszem Ochrony Środowiska i Gospodarki Wodnej w Rzeszowie, które zawarto dnia 7 czerwca 2018 r.

W roku sprawozdawczym Narodowy Fundusz Ochrony Środowiska i Gospodarki Wodnej w Warszawie dwukrotnie dokonał merytorycznej zmiany Programu *Czyste Powietrze* oraz dokumentów towarzyszących, w tym formularza wniosku o dofinansowanie. Każdorazowo zmiany Programu były zatwierdzane przez Zarząd i Radę Nadzorczą Funduszu. W związku z powyższym konieczne były również aktualizacje dokumentów wewnętrznych tj.

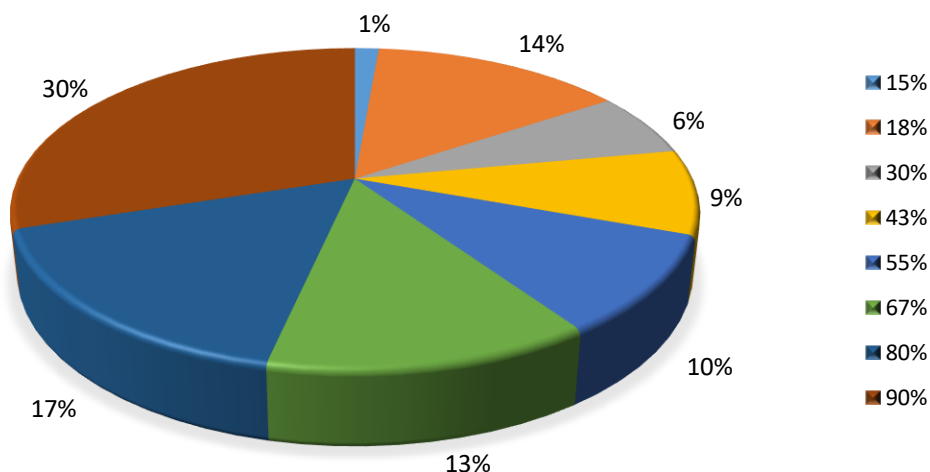
Instrukcja postępowania z dokumentami dotyczącymi Programu Priorytetowego „Czyste Powietrze”.

Środki w formie dotacji w wysokości 50 mln zł na realizację Programu w roku 2019 zostały zapewnione na podstawie *Umowy udostępnienia środków Nr 327/2018/WF/US z dnia 18 grudnia 2018 roku* zawartej z Narodowym Funduszem Ochrony Środowiska i Gospodarki Wodnej. W czwartym kwartale Fundusz wystąpił do NFOŚiGW z wnioskiem o zwiększenie kwoty udostępnienia środków z przeznaczeniem na udzielanie dotacji. Po pozytywnej ocenie wniosku dnia 9 października 2019 roku podpisano Aneks Nr 1/488 do umowy *Nr 327/2018/WF/US z dnia 18 grudnia 2018 roku*, na podstawie którego NFOŚiGW zadeklarował udostępnienie dla Funduszu w roku 2019 środki w formie dotacji w wysokości 82.000.000,00 zł, przy czym udział Funduszu w formie dotacji pozostał na poziomie 700.000,00 zł. Pomoc finansowa w formie pożyczki była realizowana wyłącznie ze środków Funduszu, nie korzystano z pożyczki udostępnionej przez Narodowy Fundusz na podstawie umowy Nr 328/2018/WF/US z dnia 18 grudnia 2018 roku z przeznaczeniem na udzielanie pożyczki i wspólną realizację Programu Priorytetowego *Czyste Powietrze*.

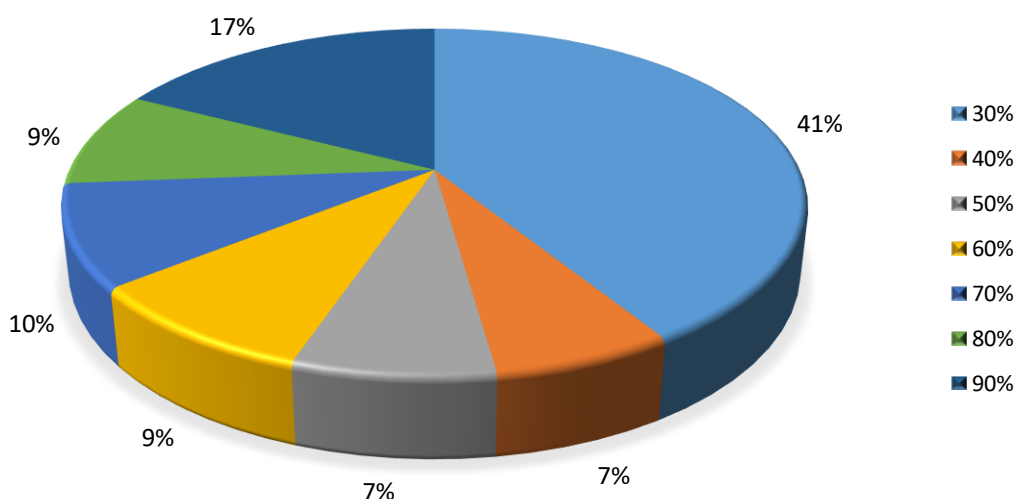
Do 31 grudnia 2019 roku na Portalu Beneficjenta zarejestrowało się 12.273 osoby, złożono 4.999 wniosków o dofinansowanie. Łączna kwota wnioskowanej dotacji wynosi 104.551.227,52 zł, a kwota pożyczki – 5.254.278,45 zł.

Biorąc pod uwagę intensywność dofinansowania określoną w Programie dla budynków istniejących i nowo budowanych można podzielić złożone wnioski o dofinansowanie na ilość złożonych wniosków oraz wysokość dofinansowania. Strukturę złożonych wniosków przedstawiają poniższe wykresy.

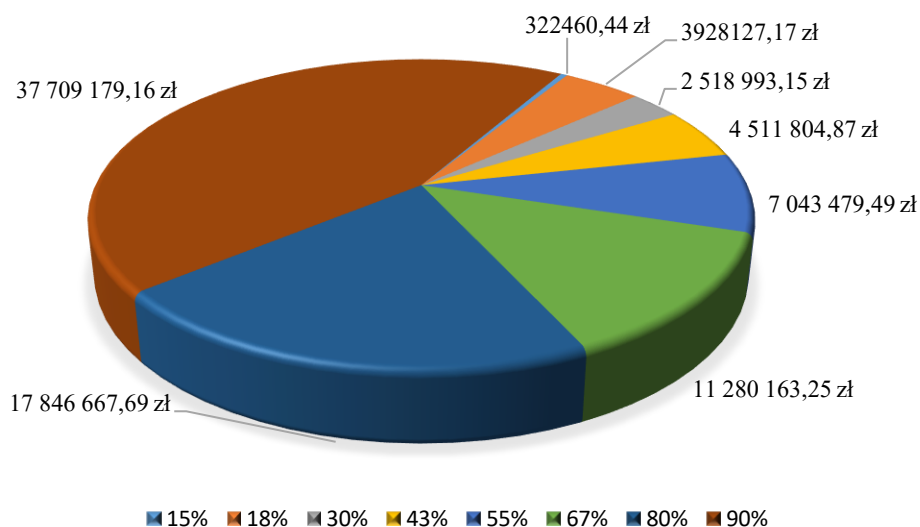
Budynki istniejące - podział liczby złożonych wniosków pod względem intensywności dofinansowania (%)



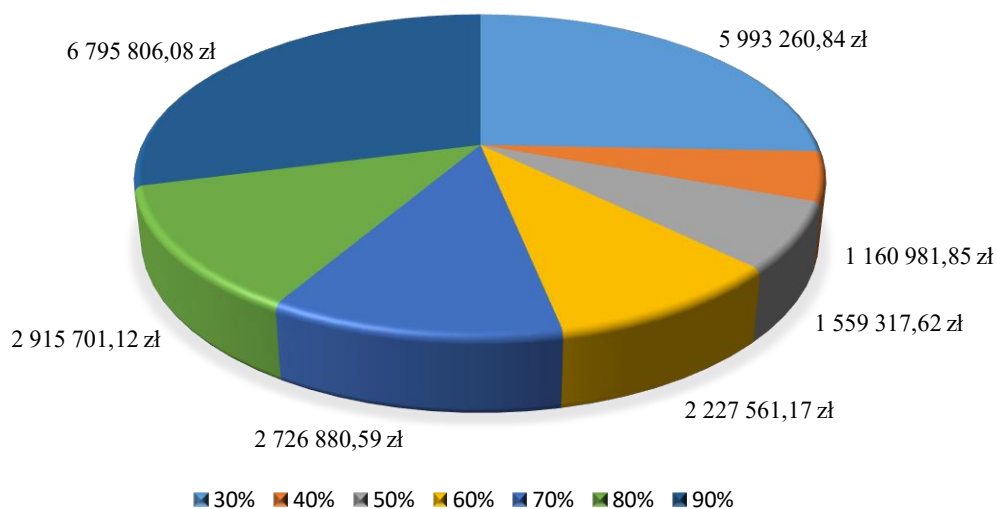
Budynki nowo budowane - podział liczby złożonych wniosków pod względem intensywności dofinansowania (%)



Budynki istniejące - łączna wartość wnioskowanej kwoty dotacji w zależności od intensywności dofinansowania (zł)



Budynki nowo budowane - łączna wartość wnioskowanej kwoty dotacji - w zależności od intensywności dofinansowania [zł]



Na przestrzeni roku 2019 Zarząd Funduszu podjął pozytywne decyzje dla 3 483 wniosków w formie dotacji, 117 wniosków w formie dotacji i pożyczki oraz dla 3 wniosków wyłącznie w formie pożyczki. Łączna przyznana pomoc w formie dotacji wynosi 78.469.552,00 zł, w formie pożyczki 3.198.853,00 zł. Zarząd podjął również 298 decyzji negatywnych oraz 134 wnioskodawców zrezygnowało z ubiegania się o dofinansowanie.

W 2019 roku podpisano 3.176 umów dotacji na kwotę 71.322.833,00 zł oraz 107 umów o pomoc finansową w formie pożyczki na kwotę 2.691.583,00 zł.

Łącznie dokonano szczegółowej weryfikacji 1.331 wniosków o płatność. W wyniku pozytywnej oceny wniosków wypłacono kwotę dotacji w wysokości 20.427.884,66 zł oraz kwotę

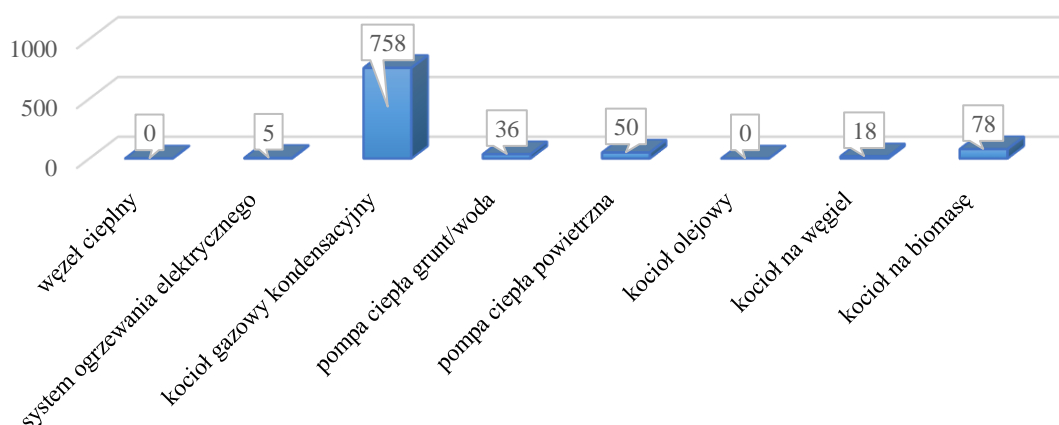
pożyczki w wysokości 914.653,03 zł, w tym 700.000,00 zł dotacji oraz pełna wypłacona kwota pożyczki pochodzi ze środków własnych Funduszu.

W roku sprawozdawczym zakończono realizację 1.027 przedsięwzięć, w wyniku czego dokonano wymiany nieefektywnych źródeł ciepła opalanych paliwem stałym w 495 budynkach istniejących, zamontowano 445 nowoczesnych źródeł ciepła w budynkach nowo budowanych oraz w 87 istniejących budynkach mieszkalnych zrealizowano zadania termomodernizacyjne, takie jak: ocieplenie przegród zewnętrznych, wymiana stolarki okiennej i drzwiowej.

W 2019 roku zamontowano 3 instalacje fotowoltaiczne, które mają zdolność wytworzenia dodatkowej energii elektrycznej na poziomie 0,01709 MWe oraz 51 systemów wentylacji mechanicznej z odzyskiem ciepła.

Rodzajowa struktura zamontowanych źródeł ciepła przedstawia się następująco:

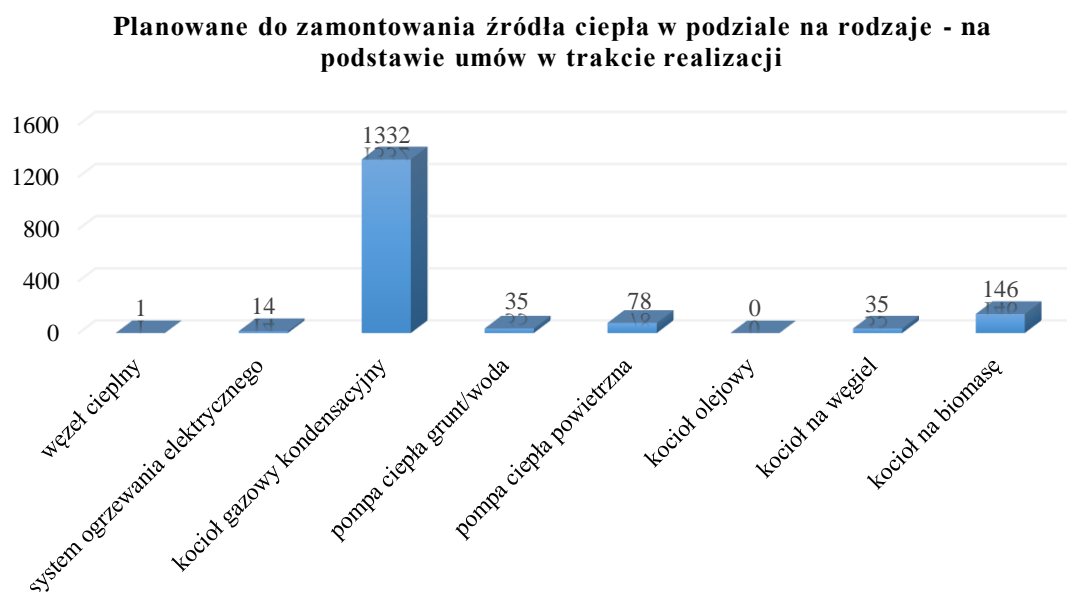
Zamontowane źródła ciepła w podziale na rodzaje - na podstawie umów zakończonych



Osiągnięte w roku 2019 efekty rzeczowe przekładają się na wymierne efekty ekologiczne, które przedstawiają się następująco:

- 1) ograniczenie energii końcowej 36 694,08 MWh/rok
- 2) ograniczenie emisji CO₂ 4 588,0141 Mg/rok
- 3) ograniczenie PM₁₀ 12,7421 Mg/rok
- 4) ograniczenie PM_{2,5} 11,3683 Mg/rok

Ponadto 2.256 umów zawartych w 2019 roku nadal pozostaje w trakcie realizacji. Rodzajowa struktura planowanych do zamontowania niskoenergetycznych źródeł ciepła dla tych umów przedstawia się następująco.



W roku 2019 powołane zespoły kontrolne przeprowadziły 33 kontrole u beneficjentów, w wyniku których nie stwierdzono nieprawidłowości.

Na przestrzeni roku sprawozdawczego prowadzone były szkolenia, głównie dla pracowników gmin, z którymi podpisane zostały porozumienia, na podstawie których gminy włączone zostały w początkowy proces przygotowania i wstępnej oceny wniosków o dofinansowanie. Do współpracy zobowiązało się 37 gmin, w których potencjalni wnioskodawcy mają możliwość złożenia wniosku o dofinansowanie i uzyskania pomocy merytorycznej.

Kilkakrotnie na zaproszenie Oddziału TVP Rzeszów, Polskiego Radia Rzeszów Zarząd Funduszu oraz pracownicy przekazywali najważniejsze informacje niezbędne do aplikowania o dofinansowanie zadań w ramach Programu Priorytetowego *Czyste Powietrze*.

5.4 Krajowy System Zielonych Inwestycji (GIS)

Na podstawie zawartego w dniu 04.09.2013 r. Porozumienia w sprawie powierzenia niektórych czynności w ramach Krajowego Systemu Zielonych Inwestycji w ramach współpracy z NFOŚiGW, Fundusz dokonuje kontroli projektów GIS finansowanych ze środków pochodzących ze zbywania nadwyżek jednostek AAU i realizowanych na terytorium województwa w ramach następujących programów priorytetowych:

1. Zarządzanie energią w budynkach użyteczności publicznej,
2. Zarządzanie energią w budynkach wybranych podmiotów sektora finansów publicznych,

3. SOWA – Energooszczędne oświetlenie uliczne,
4. GAZELA – Niskoemisyjny transport miejski.

W ramach współpracy prowadzone są kontrole projektów w różnych fazach ich realizacji tj. po podpisaniu umowy o dofinansowanie, na zakończenie realizacji lub w okresie trwałości.

Na terenie województwa podkarpackiego w ramach Krajowego Systemu Zielonych Inwestycji (GIS) NFOŚiGW zawarł łącznie 18 umów o dofinansowanie.

Poniżej przedstawiono listę projektów z terenu województwa podkarpackiego finansowanych w ramach Krajowego Systemu Zielonych Inwestycji (GIS) wraz z wykazem wszystkich kontroli wykonanych w latach 2014-2019.

| Lp. | Beneficjent | Tytuł przedsięwzięcia | Koszt przedsięwzięcia [tys. zł] | Kwota umowy dotacji [tys. zł] | Rok i rodzaj wykonanej kontroli przez WF |
|-----|--|---|---------------------------------|-------------------------------|--|
| 1. | Uzdrowisko Rymanów S.A. | Termomodernizacja budynków Sanatorium Staś i Zimowit wraz z technologią kotłowni w Uzdrowisku Rymanów | 16 371,92 | 6 713,11 | 2018 r. – kontrola w okresie trwałości |
| 2. | Szpital Wojewódzki Nr 2 w Rzeszowie | Termomodernizacja budynków Szpitala Wojewódzkiego NR 2 im. Św. Jadwigi Królowej w Rzeszowie | 16 996,07 | 4 521,63 | |
| 3. | Miasto Mielec | Termomodernizacja wybranych budynków użyteczności publicznej na terenie miasta Mielca | 5 791,64 | 1 563,83 | 2016 r. - kontrola w okresie trwałości |
| 4. | Gmina Świlcza | Termomodernizacja obiektów użyteczności publicznej | 2 180,40 | 619,74 | |
| 5. | Samodzielny Publiczny Zespół ZOZ Powiatowy Szpital Specjalistyczny w Stalowej Woli | Przebudowa oddziału położniczego i neonatologicznego oraz bloku porodowego wraz z elementami termomodernizacji | 1 661,20 | 521,24 | 2018 r. – kontrola w okresie trwałości |
| 6. | Powiat Dębicki | Termomodernizacja budynku II Liceum Ogólnokształcącego w Dębicy przy ul. Sportowej 24 | 1 495,78 | 680,41 | |
| 7. | Gmina Stary Dzików | Termomodernizacja obiektów oświatowych zlokalizowanych w miejscowościach Cewków, Stary Dzików, Ułazów na terenie Gm. Stary | 3 517, 29 | 1 176,19 | 2018 r. – kontrola w okresie trwałości |
| 8. | Powiat Przemyśl | Termomodernizacja budynków użyteczności publicznej: Urząd Starostwa w Przemyślu, DPS w Huwnikach oraz Specjalistyczny Ośrodek | 2 707,02 | 1 329,00 | 2018 r. – kontrola w okresie trwałości |
| 9. | Powiat Sanocki | Termomodernizacja szkół i placówek Powiatu Sanockiego | 2 659,31 | 999,96 | 2016 r. - kontrola w okresie trwałości |

| | | | | | |
|-----|--------------------------------|--|----------|----------|--|
| 10. | Powiat Krośnieński | Termomodernizacja budynku Zespołu Szkół w Iwoniczu oraz budynku Zespołu Szkół w Jedliczu | 1 393,82 | 366,06 | 2015 r. – kontrola w okresie trwałości |
| 11. | Miasto Stalowa Wola | System zielonych inwestycji – termomodernizacja obiektów oświatowych | 3 134,96 | 848,65 | 2014 r. – kontrola po podpisaniu umowy, 2018 r. – kontrola w okresie trwałości |
| 12. | Powiat Mielecki | Termomodernizacja Ośrodka Szkolno-Wychowawczego w Mielcu | 2 325,60 | 505,03 | 2015 r. - kontrola w okresie trwałości |
| 13. | Miasto Tarnobrzeg | Termomodernizacja obiektów użyteczności publicznej w Tarnobrzegu | 1 069,84 | 92,93 | 2016 r. - kontrola w okresie trwałości |
| 14. | Miasto Krosno | Kompleksowa termomodernizacja obiektów oświatowych w Krośnie | 6 444,30 | 1 638,91 | 2017 r. - kontrola w okresie trwałości |
| 15. | Uzdrowisko Horyniec Sp. z o.o. | Zwiększenie Efektywności Gospodarki Energetycznej Uzdrowiska Horyniec | 5 493,27 | 1 142,93 | 2019 r. – kontrola w okresie trwałości |
| 16. | Powiat Dębicki | Poprawa efektywności infrastruktury w Powiecie Dębickim | 1 661,89 | 234,14 | 2017 r. - kontrola w okresie trwałości |
| 17. | Miasto Sanok | Modernizacja oświetlenia ulicznego na terenie Miasta Sanoka | 2 703,39 | 1 215,62 | 2015 r. – kontrola na zakończenie realizacji, 2019 r. – kontrola w okresie trwałości |
| 18. | Miasto Jasło | Modernizacja oświetlenia ulicznego na terenie miasta Jasło | 2 876,98 | 1 294,64 | 2016 r. - kontrola w okresie trwałości |

Na rok 2019 zaplanowano wykonanie kontroli dwóch zadań. Wszystkie wykonano. Szczegółowe informacje zostały zamieszczone w poniższej tabeli.

| Lp. | Kontrolowana jednostka | Tytuł przedsięwzięcia | Rodzaj kontroli | Wykonanie kontroli |
|-----|--------------------------------|---|---------------------|--------------------|
| 1. | Uzdrowisko Horyniec Sp. z o.o. | Zwiększenie Efektywności Gospodarki Energetycznej Uzdrowiska Horyniec | w okresie trwałości | wykonano |
| 2. | Miasto Sanok | Modernizacja oświetlenia ulicznego na terenie Miasta Sanoka | w okresie trwałości | wykonano |

5.5 Program priorytetowy „Ogólnopolski program gospodarki wodno-ściekowej poza granicami aglomeracji ujętych w Krajowym Programie Oczyszczania Ścieków Komunalnych”

WFOŚiGW w Rzeszowie w 2019 r. rozpoczął realizację *Ogólnopolskiego programu gospodarki wodno-ściekowej poza granicami aglomeracji ujętych w Krajowym Programie Oczyszczania Ścieków Komunalnych* na podstawie umowy udostępnienia środków podpisanej z

NFOŚiGW nr 685/2019/WN9/OW-op-WF/US. Umowa zakłada udzielanie dofinansowania w formie pożyczek ze środków NFOŚiGW. Budżet programu wynosi 56.073.521,00 zł na lata 2019 – 2023.

Celem niniejszego programu jest poprawa stanu gospodarki wodno-ściekowej poza granicami aglomeracji ujętych w Krajowym Programie Oczyszczania Ścieków Komunalnych poprzez wsparcie inwestycji związanych z zaopatrzeniem w wodę i/lub zagospodarowanie ścieków, a także podłączenia do sieci wodociągowej i kanalizacyjnej. Program skierowany jest do jednostek samorządu terytorialnego i ich związków oraz podmiotów świadczących usługi publiczne w ramach realizacji zadań własnych jst.

W ramach niniejszego programu w roku sprawozdawczym zostało złożonych 20 wniosków, Zarząd podjął 4 decyzje, w tym 3 pozytywne i 1 negatywna. Do końca 2019 r. zawarto 3 umowy pożyczkowe na łączną kwotę 11.887.419,00 zł. W ramach podpisanych umów w roku sprawozdawczym wypłacono środki w wysokości 7.031.248,02 zł, w całości były to środki NFOŚiGW.

Zestawienie beneficjentów, które podpisały umowę pożyczki w ramach niniejszego Programu przedstawia poniższa tabela.

| Lp. | Kontrahent | Nazwa zadania | Kwota pożyczki |
|-----|-------------------------------|---|----------------|
| 1 | Gmina Solina z/s w Polańczyku | Budowa sieci kanalizacyjnej dla miejscowości Zawóz - Etap II | 1 382 437,00 |
| 2 | Gmina Czudec | Budowa sieci kanalizacji sanitarnej w miejscowości Zaborów, Wyżne i Przedmieście Czudeckie (Wólka) | 1 785 000,00 |
| 3 | Gmina Mielec | Budowa kanalizacji sanitarnej w miejscowości Podleszany cz.II oraz budowa kanalizacji sanitarnej w miejscowości Książnice | 8 719 982,00 |

Zadanie realizowane przez Gminę Czudec zostało zakończone w 2019 r. i osiągnięto efekty ekologiczne i rzeczowe w postaci: 7,797 km wybudowanej sieci kanalizacyjnej, 80 wybudowanych podłączeń kanalizacyjnych oraz 200 nowych użytkowników sieci. Dwa pozostałe zadania zostaną zakończone w 2020 roku, a planowanym łącznym efektem rzeczowym i ekologicznym jest wybudowanie ok. 23 km sieci kanalizacyjnej i ok. 980 nowych użytkowników sieci.

5.6 „Ogólnopolski program finansowania usuwania wyrobów zawierających azbest”

Podobnie jak w latach 2011-2017, w roku 2019 kontynuowana była współpraca | z NFOŚiGW mająca na celu finansowanie zadań polegających na usuwaniu wyrobów

zawierających azbest. Odbывała się ona na podstawie programu priorytetowego NFOŚiGW pn. „*Ogólnopolski program finansowania usuwania wyrobów zawierających azbest*” i umowy udostępnienia środków Nr 225/2019/Wn9/OZ-up-WF/US z dnia 4 lipca 2019 r. zmienionej Aneks nr 1/2452 z dnia 29 sierpnia 2019 r.

Łączna kwota środków udostępnionych przez NFOŚiGW na podstawie tej umowy na lata 2019-2020 wynosi 7.350.000,00 zł, z czego w 2019 r. wykorzystano kwotę 1.830.221,39 zł.

W wyniku ogłoszenia naboru wniosków na realizację zadań w roku 2019 złożono 146 wniosków, z czego Zarząd Wojewódzkiego Funduszu rozpatrzył pozytywnie 146 i udzielił dofinansowania 146 gminom rozdysponowując środki w wysokości łącznie 3.393.795,00 zł (w tym środki NFOŚiGW w wysokości 1.996.350,00 zł oraz środki WFOŚiGW w wysokości 1.397.445,00 zł). Pomimo tego 5 gmin zrezygnowało z realizacji zadania ze względu na brak wykonawców, a rozliczenia jednej z gmin nie zaakceptowano (zadanie zakończone przed dniem złożenia wniosku).

Wojewódzki Fundusz na podstawie wniosków o płatność otrzymał z Narodowego Funduszu kwotę 1.830.981,88 zł i wraz ze swoimi środkami w wysokości 1.281.687,35 zł dokonał płatności na rzecz gmin w wysokości 3.112.669,23 zł.

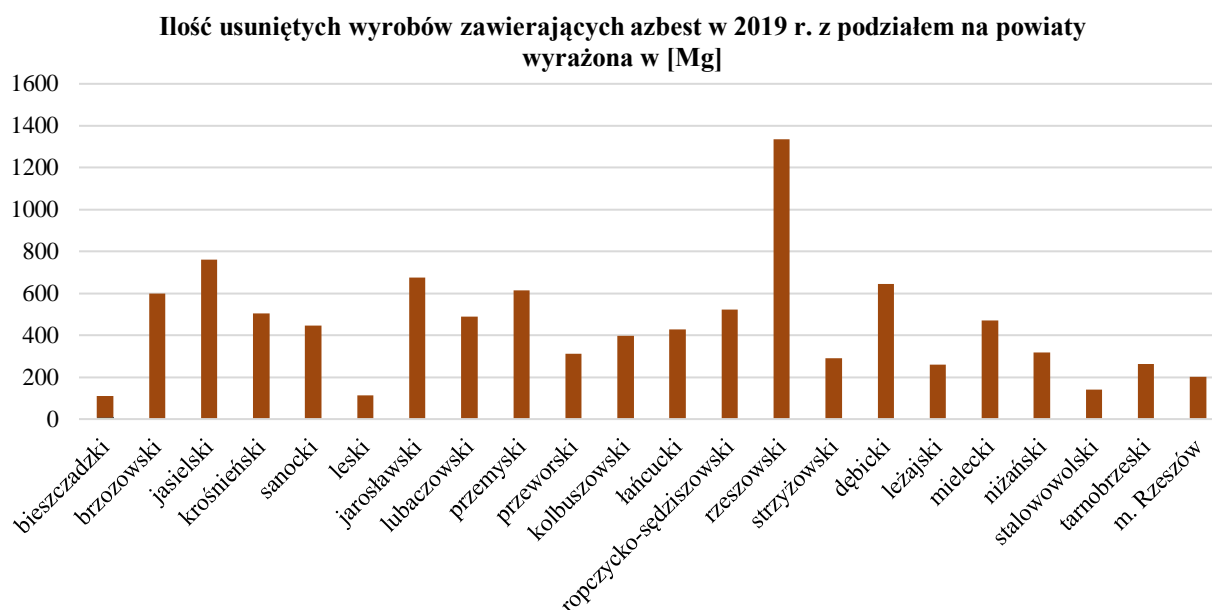
W rezultacie w 2019 roku łączna wypłacona kwota dotacji dla wszystkich dotowanych 140 zadań - w związku ze zwrotem przez jedną z gmin nadpłaconego podatku VAT w wysokości 1.292,83 zł (w tym środki NF – 760,49 zł i WF – 532,34 zł) - wyniosła 3.111.376,40 zł, z czego 1.830.221,39 zł ze środków udostępnionych przez Narodowy Fundusz i 1.281.155,01 zł ze środków Funduszu. Złożyło się na to m.in. kwestia szacowania ilości odpadów w oparciu o wskaźnik wagowy, a ich rozliczanie w oparciu o faktyczną wagę, która była znana po zakończeniu zadania oraz rezygnacja 4 gmin z realizacji zadania i nie przyjęcia rozliczenia 1 gminy.

Poniesione koszty kwalifikowane zadań wyniosły 3.660.442,78 zł. Szczegółowe informacje na temat wszystkich zrealizowanych zadań przedstawia poniższa tabela.

| Poniesione koszty kwalifikowane [zł] | Wyplacone dofinansowanie | | | | Efekt ekologiczny | |
|--------------------------------------|---------------------------|--------------------------------|--------------------|--------------------------------|-------------------|---|
| | Ze środków udostępnionych | | Ze środków WFOŚiGW | | Osiągnięty [Mg] | Ewidencjonowany przez WFOŚiGW [Mg] ¹ |
| | [zł] | [%] kosztów kwalifikowanych | [zł] | [%] kosztów kwalifikowanych | | |
| 3.660.442,78 | 1.830.221,39 | 50 | 1.281.155,01 | 35 | 9 887,726 | 2 866,414 |

W ramach realizowanej umowy udostępnienia środków Nr 225/2019/Wn9/OZ-up-WF/US z dnia 4 lipca 2019 r. zmienionej Aneksem nr 1/2452 z dnia 29 sierpnia 2019 r. osiągnięto w 2019 roku efekt ekologiczny określony jako masa unieszkodliwionych lub zabezpieczonych odpadów zawierających azbest w ilości 9.887,726 Mg. Łącznie w latach 2011-2019 usunięto 64.868,340 Mg wyrobów zawierających azbest.

Dane na temat ilości usuniętych w 2019 r. wyrobów zawierających azbest w podziale na powiaty obrazuje wykres poniżej.



Na podstawie wykonanych zadań można określić także średni koszt usuwania tych wyrobów, obejmujący demontaż, zbieranie, transport i unieszkodliwianie - ok. 657,40 zł/Mg. Ponadto wagę 1 m² demontowanych płyt eternitowych można szacować na około 0,015 Mg.

Łączna kwota środków udostępnionych przez NFOŚiGW w latach 2011-2019 w ramach umów z Narodowym Funduszem wyniosła 11.345.432,89 zł - wykorzystano pełną kwotę.

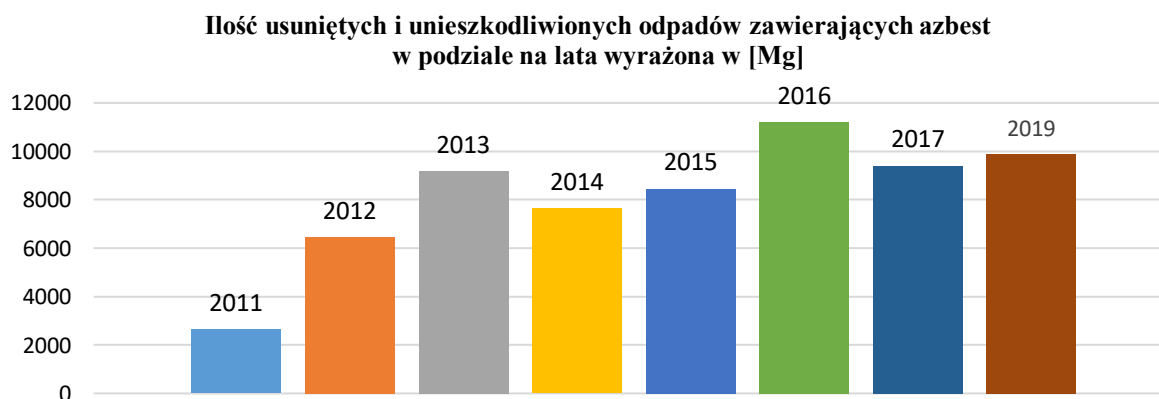
¹proporcjonalnie do zaangażowanych środków

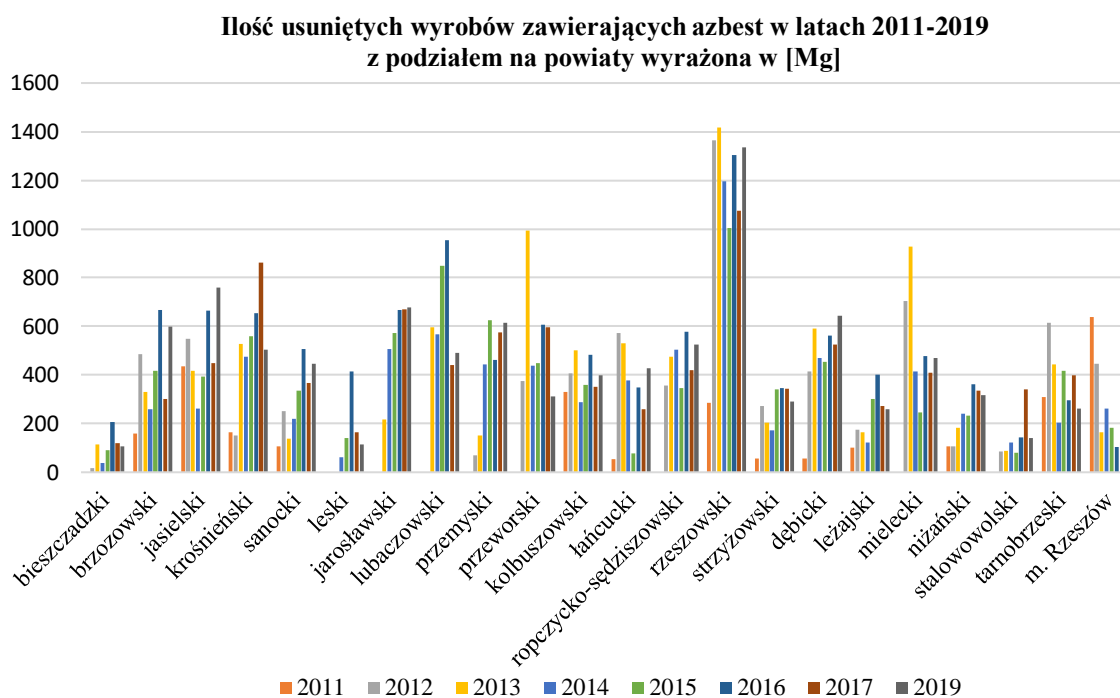
Pozwoliło to przy udziale środków Wojewódzkiego Funduszu w wysokości 7.941.715,41 zł na usunięcie 64.868,340 Mg wyrobów zawierających azbest.

Wielkość zaangażowanych środków w realizację programów wspólnie z NFOŚiGW pokazuje tabela poniżej.

| lata | Wyplacone dofinansowanie | |
|---------------|--------------------------|----------------------|
| | Ze środków NFOŚiGW | Ze środków WFOŚiGW |
| | [zł] | [zł] |
| 2011 | 639 026,83 | 447 344,90 |
| 2012 | 1 330 676,17 | 931 358,36 |
| 2013 | 1 691 051,64 | 1 183 737,44 |
| 2014 | 1 314 238,71 | 919 967,23 |
| 2015 | 1 395 805,06 | 977 063,51 |
| 2016 | 1 838 843,75 | 1 287 190,47 |
| 2017 | 1 305 569,34 | 913 898,49 |
| 2018 | - | - |
| 2019 | 1 830 221,39 | 1 281 155,01 |
| Razem: | 11 345 432,89 | 7 941 715,41 |
| | Razem: | 19 287 148,30 |

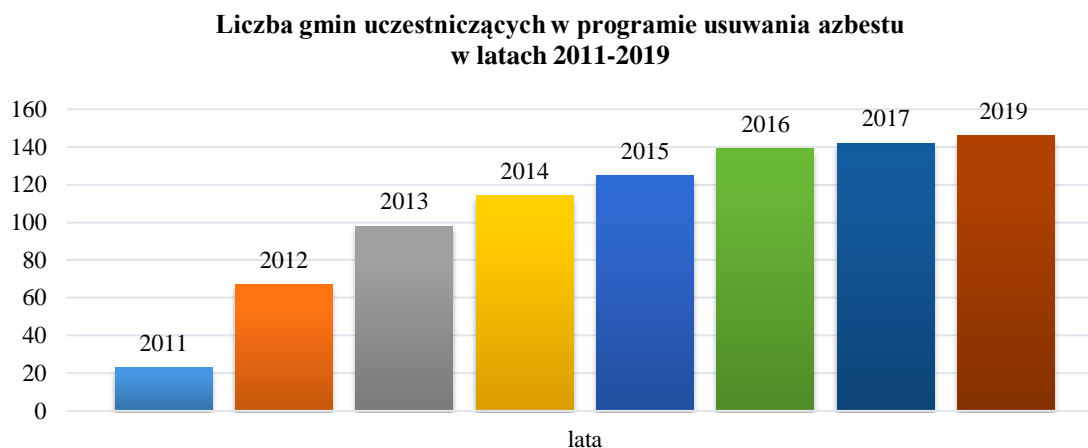
Dane na temat ilości usuniętych wyrobów zawierających azbest w latach 2011-2019 wraz z podziałem na powiaty przedstawiają poniższe wykresy.





Realizacja programu priorytetowego „Gospodarowanie odpadami innymi niż komunalne, Część II - Usuwanie wyrobów zawierających azbest” w latach 2011-2016, programu „SYSTEM – Wspieranie działań ochrony środowiska i gospodarki wodnej realizowanych przez WFOŚiGW, Część I – Usuwanie wyrobów zawierających azbest” w latach 2016-2017 oraz realizacja programu priorytetowego pn. „Ogólnopolski program finansowania usuwania wyrobów zawierających azbest” w 2019 r. to również ogromny wzrost zainteresowania ze strony gmin od 23 gmin uczestniczących w 2011 do 146 w 2019 r.

Dane na temat ilości gmin uczestniczących w programie usuwania azbestu w latach 2011-2019 przedstawia poniższy wykres.



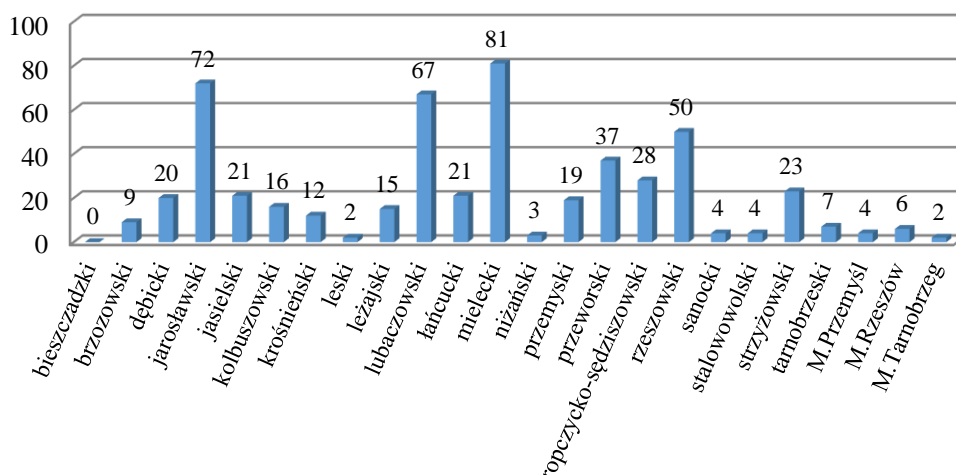
5.7 „Ogólnopolski program regeneracji środowiskowej gleb poprzez ich wapnowanie”

W roku 2019 rozpoczęto współpracę z NFOŚiGW mającą na celu finansowanie zadań polegających na wsparciu działań regeneracyjnych gleb zakwaszonych w wyniku oddziaływania czynników antropogenicznych. Odbywała się ona w oparciu o zapisy programu priorytetowego NFOŚiGW pn. „Ogólnopolski program regeneracji środowiskowej gleb poprzez ich wapnowanie” realizowanego na podstawie umowy udostępnienia środków Nr 291/2019/Wn9/OZ-ur-WF/US z dnia 31 lipca.2019 r.

Łączna kwota środków udostępnionych przez NFOŚiGW na podstawie tej umowy z przeznaczeniem na udzielanie dotacji na realizację przedsięwzięć, których koszty kwalifikowane zostaną poniesione do dnia 31 grudnia 2019 r. wynosiła 6.000.000,00 zł. Wojewódzki Fundusz na realizację niniejszej umowy przeznaczył środki w wysokości do 315.789,00 zł.

W wyniku ogłoszenia naboru wniosków na realizację zadań w roku 2019 r. złożono 523 wnioski na kwotę 1.106.396,98 zł. Liczbę złożonych wniosków w podziale na powiaty przedstawia poniższa tabela.

Liczba złożonych wniosków w 2019 r. w podziale na powiaty



Złożone wnioski usystematyzowano również w oparciu o wielkość gospodarstw Wnioskodawców, co miało wpływ na wielkość przyznanej dotacji.

| Powierzchnia użytków rolnych w gospodarstwie | Poziom dofinansowania [maksymalna cena w zł dofinansowania za 1 tCaO lub CaO+MgO] | Liczba wniosków |
|--|---|-----------------|
| do ≤ 25 ha | 300,00 | 453 |
| < 25 ha - ≤ 50 ha | 200,00 | 58 |
| < 50 ha - ≤ 75 ha | 100,00 | 12 |

Wojewódzki Fundusz w 2019 r. podjął 26 decyzji o udzieleniu dofinansowania na łączną kwotę 68.974,06 zł (w tym środki NFOŚiGW w wysokości 65.346,03 zł oraz środki WFOŚiGW w wysokości 3.628,03 zł), a Zarząd Funduszu podpisał 16 wniosków/umów na kwotę 55.194,50 zł. Niski odsetek podjętych decyzji o dofinansowaniu w stosunku do liczby złożonych wniosków spowodowany był brakiem możliwości udzielenia dofinansowania z uwagi na wykorzystanie limitu dostępnej pomocy de minimis w rolnictwie.

Z udostępnionych przez NFOŚiGW środków w 2019 roku wykorzystano kwotę 46.928,93 zł i wraz ze środkami Wojewódzkiego Funduszu w wysokości 2.605,50 zł dokonano płatności na rzecz Wnioskodawców w kwocie 49.534,43 zł.

Szczegółowe informacje na temat rozpatrzonych i wypłaconych wniosków przedstawia poniższa tabela.

| Podjęte decyzje | | Podpisane umowy | | Wypłacone środki | | | | |
|-----------------|------------|-----------------|------------|------------------|---------------------------|-------|--------------------|------|
| | | | | łącznie | ze środków udostępnionych | | ze środków WFOŚiGW | |
| ilość | kwota [zł] | ilość | kwota [zł] | kwota | kwota | % | kwota | % |
| 26 | 68 974,06 | 16 | 55 194,50 | 49 534,43 | 46 928,93 | 94,74 | 2 605,50 | 5,26 |

W zawartej w dniu 31 lipca 2019 r. umowie udostępnienia środków Nr 291/2019/Wn9/OZ-ur-WF/US zaplanowano uzyskanie efektu ekologicznego określonego jako *powierzchnia zregenerowanych gleb*. W ramach realizowanej umowy, na podstawie zawartych w 2019 roku umów o dofinansowanie osiągnięto efekt ekologiczny w postaci 114,73 ha powierzchni zregenerowanych gleb.

Poniżej informacje o osiągniętym efekcie ekologicznym z uwzględnieniem wielkości gospodarstw oraz masy zakupionego czystego CaO lub CaO+MgO.

| Liczba wniosków | Powierzchnia użytków rolnych w gospodarstwie [ha] | Powierzchnia zregenerowanych gleb [ha] | Masa czystego CaO lub CaO+MgO [t] |
|-----------------|---|--|-----------------------------------|
| 15 | do ≤25 ha | 85,74 | 339,417 |
| 1 | < 25 ha - ≤ 50 ha | 28,99 | 80,9 |
| 0 | < 50 ha - ≤ 75 ha | 0 | 0 |
| RAZEM: | | 114,73 | 420,32 |

Pozostałe złożone wnioski są w trakcie oceny, a decyzje dotyczące ich dofinansowania będą podejmowane w 2020 roku.

IV. ROLA FUNDUSZU WE WDRAŻANIU PROGRAMU OPERACYJNEGO INFRASTRUKTURA I ŚRODOWISKO 2007-2013

Na mocy *Porozumienia* zawartego 25 czerwca 2007 roku (z późniejszymi zmianami) pomiędzy Ministrem Środowiska a Wojewódzkim Funduszem Ochrony Środowiska i Gospodarki Wodnej w Rzeszowie Funduszowi powierzone zostały obowiązki Instytucji Wdrażającej (IW) przy realizacji Programu Operacyjnego Infrastruktura i Środowisko 2007-2013 (POIiŚ).

Bieżącym monitoringiem objęto 25 zrealizowanych i rozliczonych projektów. Zadania realizowane przez Wojewódzki Fundusz w 2019 roku dotyczyły zamykania Programu Infrastruktura i Środowisko 2007-2013 i były zgodne z zaleceniami Instytucji Zarządzającej w tym zakresie.

W 2019 roku realizowane były także obowiązki sprawozdawcze. Przygotowano i terminowo przekazano do Instytucji Pośredniczącej sprawozdania półroczne i kwartalne. Opracowano plan kontroli na rok 2020, który został zatwierdzony bez zastrzeżeń.

Zgodnie z *Porozumieniem* Wojewódzki Fundusz prowadził działania kontrolne. W roku sprawozdawczym przeprowadzono 2 kontrole trwałości, które ujęte były w planie kontroli na rok 2019. Po zakończeniu działań kontrolnych, każdorazowo wymagane informacje były przekazane do Instytucji Pośredniczącej.

Wojewódzki Fundusz dokonał również weryfikacji osiągnięcia zaplanowanych przez beneficjentów wielkości efektów ekologicznych. Efekty ekologiczne zostały zatwierdzone dla wszystkich wdrażanych projektów. W wyniku realizacji inwestycji w ramach I osi priorytetowej POIiŚ w województwie podkarpackim wybudowano ponad 155 km sieci kanalizacji sanitarnej, do której włączonych zostało ponad 20,2 tys. użytkowników, powstało ponad 171 km sieci wodociągowej, dzięki której z wody korzystać może ponad 8 tys. osób. Ponadto zmodernizowano sieć kanalizacji sanitarnej o długości 28,3 km oraz rozbudowano i zmodernizowano oczyszczalnie ścieków w 12 aglomeracjach naszego województwa. Dzięki realizowanym projektom nastąpił wzrost wyposażenia aglomeracji w systemy kanalizacji zbiorczej oraz poprawiono wymagania dotyczące jakości oczyszczonych ścieków w zakresie redukcji związków biogenych, przyczyniając się tym samym do realizacji celów określonych w Dyrektywie dotyczącej oczyszczania ścieków komunalnych. W ramach II osi priorytetowej POIiŚ zmodernizowano sortownię, wybudowano kompostownię, wyposażono Zakład Zagospodarowania Odpadów w specjalistyczne środki transportowe i maszyny, wybudowano instalację do przetwarzania odpadów sztucznych PET wydzielonych mechanicznie z odpadów komunalnych.

Zgodnie z postanowieniami Porozumienia w roku sprawozdawczym dokonano jednokrotnej aktualizacji *Instrukcji Wykonawczej Instytucji Wdrażającej Program Operacyjny Infrastruktura i Środowisko dla WFOŚiGW w Rzeszowie*.

Wojewódzki Fundusz systematycznie współpracował z beneficjentami, co umożliwiło rozstrzyganie bieżących problemów, które pojawiają się także w okresie trwałości projektów. Kilkakrotnie, przed przekazaniem ostatecznego stanowiska beneficjentowi konieczna była konsultacja z Instytucją Pośredniczącą. Ponadto pracownicy Funduszu na bieżąco prowadzą monitoring projektów w zakresie identyfikowania postępowań prowadzonych przez organa dochodzeniowo-śledcze, a także pojawiające się przesłanki warunkujących utratę dofinansowania z Unii Europejskiej.

W 2019 roku żadna z instytucji uczestniczących we wdrażaniu POIiŚ nie prowadziła w Funduszu działań kontrolnych.

V. SYSTEM WSPARCIA DORADCZEGO DLA SEKTORA PUBLICZNEGO, MIESZKANIOWEGO ORAZ PRZEDSIĘBIORSTW W ZAKRESIE EFEKTYWNOŚCI ENERGETYCZNEJ ORAZ OZE

Zakres działań Doradców Energetycznych określa *Umowa o partnerstwie na rzecz realizacji Projektu pn. „Ogólnopolski system wsparcia doradczego dla sektora publicznego, mieszkaniowego oraz przedsiębiorstw w zakresie efektywności energetycznej oraz OZE” w ramach poddziałania 1.3.3 Programu Operacyjnego Infrastruktura i Środowisko 2014– 2020*. Umowa została zawarta 28 kwietnia 2016 r. pomiędzy NFOŚiGW oraz Partnerami, w tym WFOŚiGW w Rzeszowie.

W załączniku 4.4 do Zakresu zadań i form udziału Partnerów w realizacji projektu pn. „Ogólnopolski system wsparcia doradczego dla sektora publicznego, mieszkaniowego oraz przedsiębiorstw w zakresie efektywności energetycznej oraz OZE” zostały określone wskaźniki realizacji projektu. Dla województwa podkarpackiego wskaźniki te mają następujące wartości:

| Wskaźnik | Wartość docelowa na zakończenie projektu (rok 2023) |
|--|---|
| Liczba udzielonych konsultacji | 3430 |
| Liczba PGN objętych wsparciem doradczym (ocenionych) | 66 |
| Liczba inwestycji w zakresie EE i OZE objętych wsparciem doradczym | 46 |

Stan realizacji wskaźników w latach 2016-2019 kształtuje się następująco:

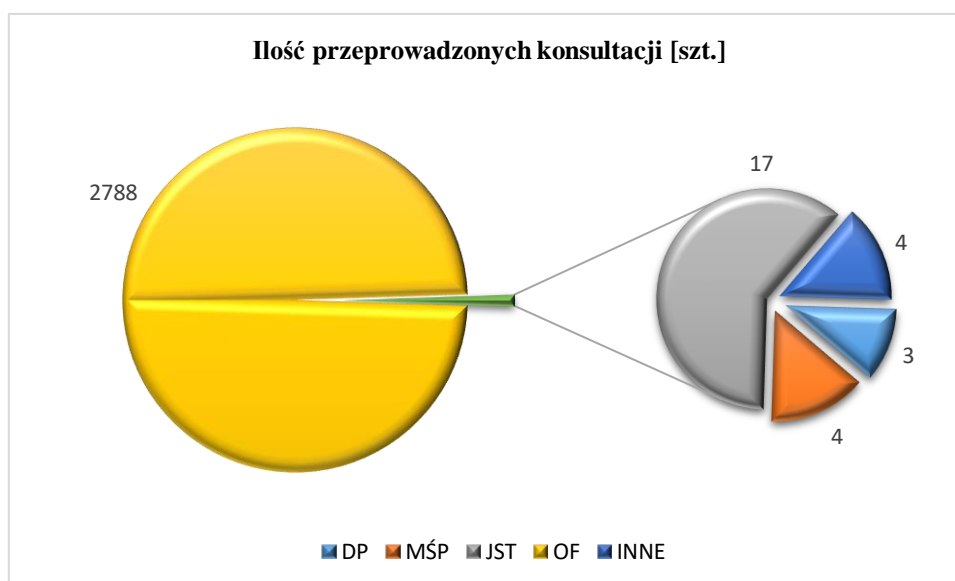
| Wskaźnik | Wartość docelowa na zakończenie projektu (rok 2023) | Wartość zrealizowana na dzień 31.12.2019 r | Wartość procentowa realizacji na dzień 31.12.2019 r. |
|--|---|--|--|
| Liczba udzielonych konsultacji | 3430 | 5291 | 154,26 % |
| Liczba PGN objętych wsparciem doradczym (ocenionych) | 66 | 140 | 212,12 % |
| Liczba inwestycji w zakresie EE i OZE objętych wsparciem doradczym | 46 | 29 | 63,04 % |

Realizacja celów wyznaczonych na rok 2019 przedstawia poniższa tabela.

| Wskaźnik | Cel na rok 2019 | Realizacja w roku 2019 | Stopień realizacji celu |
|--|--|------------------------|-------------------------|
| Liczba udzielonych konsultacji | 633 | 2816 | 445 % |
| Liczba PGN objętych wsparciem doradczym (ocenionych) | Całościowy cel projektu zrealizowano w roku 2016 | 0 | Nie dotyczy |
| Liczba inwestycji w zakresie EE i OZE objętych wsparciem doradczym | 27 | 2 | 7 % |

Bezpłatne usługi doradcze skierowano do:

- | | |
|--|-------------------|
| a) dużych przedsiębiorstw (DP) | 3 konsultacje, |
| b) małych średnich przedsiębiorstw (MŚP) | 4 konsultacje, |
| c) jednostek samorządu terytorialnego (JST) | 17 konsultacji, |
| d) osób fizycznych (OF) | 2788 konsultacji, |
| e) sektora mieszk.: spółdzielnie i wspólnoty mieszkaniowe (SM) | 0 konsultacji, |
| f) innych podmiotów: stowarzyszenia, fundacje | 4 konsultacje. |



Wsparciem doradczym w 2019 r. objęto dwie inwestycje:

- 1) „Budowa prototypów autobusów niskoemisyjnych (elektrycznych i gazowych) wraz z uzyskaniem homologacji”. Beneficjent: AUTOSAN Sp. z o.o. – inwestycja na etapie tworzenia montażu finansowego.
- 2) „Odzysk i przesył ciepła odpadowego”. Beneficjent: FENICE Poland Sp. z o.o. – realizacja inwestycji jest aktualnie wstrzymana ze względu na jej nieopłacalność w obecnym otoczeniu prawnym dotyczącym wykorzystania energii odpadowej.

W ramach pozostałych wymaganych obszarów aktywności Doradców Energetycznych, określonych w *Umowie o partnerstwie*, w roku 2019 zrealizowano:

a) w ramach działań edukacyjnych

| Lp. | Zakres działania | Data realizacji działania |
|-----|---|---|
| 1 | Organizacja szkoleń dla pracowników socjalnych ośrodków pomocy społecznej poświęconych tematyce efektywnego wykorzystywania energii w domu oraz możliwościom pozyskania środków na jego termomodernizację, w tym wymianę kotłów. Przeszkolono 81 osób. Szkolenia przeprowadzono w Urzędzie Wojewódzkim w Rzeszowie. | 25.09.2019 23.10.2019 26.11.2019 |
| 2 | Przeprowadzenie pięciu edycji sześciodniowych szkoleń dla energetyków gminnych. Szkolenia przeprowadzono w Rzeszowie (2 edycje), Przemyśle, Stalowej Woli i Krośnie. Przeszkolono 97 osób. | Edycja 1 20-22.02 oraz 27.02-01.03 Edycja 2 13-15.03 oraz 20-22.03 Edycja 3 3-5.04 oraz 10-12.04 Edycja 4 8-10.05 oraz 15-17.05 Edycja 5 05-07.06 oraz 12-14.06 |
| 3 | Jednodniowe szkolenia dla pracowników gmin województwa podkarpackiego z Programu Priorytetowego Czyste Powietrze. Szkolenia przeprowadzono w siedzibach powiatów. | 1, 2, 15, 16, 24, 25.04.2019 6, 7, 13, 14, 20 - 22, 24, 27 - 31.05.2019 3, 4.06.2019 |
| 4 | Jednodniowe szkolenia dla pracowników gmin województwa podkarpackiego z Programu Priorytetowego Czyste Powietrze. Szkolenia przeprowadzono w siedzibie WFOŚiGW w Rzeszowie. | 19.03.2019 07.08.2019 01.10.2019 |
| 5 | Spotkanie informacyjne dla mieszkańców gminy Tyrawa Wołowska z Programu Priorytetowego Czyste Powietrze. | 18.06.2019 |
| 6 | Spotkanie informacyjne dla mieszkańców gminy Haczów z Programu Priorytetowego Czyste Powietrze. | 25.06.2019 |
| 7 | Przeprowadzenie Szkolenia z Zakresu Programu "Czyste Powietrze" dla Lokalnej Grupy Działania "Zielone Bieszczady" w Orelcu. | 30.08.2019 |

b) w ramach aktywnego udziału w konferencjach, targach itp.

| Lp. | Zakres działania | Data realizacji działania |
|-----|---|---------------------------|
| 1 | Prowadzenie stoiska informacyjno – promocyjnego pt.: "Jak skutecznie chronić środowisko" w ramach XII Forum Europa-Ukraina, które miało miejsce w Centrum Wystawienniczo-Kongresowym Województwa Podkarpackiego G2A Arena w Jasionce. | 24.01.2019 |

| | | |
|---|--|--|
| 2 | Prezentowanie w ramach szkolenia "OZE - szansa na innowacyjne rolnictwo" zorganizowanego przez KOWR prezentacji na temat Projektu Doradztwa Energetycznego oraz możliwości finansowania inwestycji z zakresu OZE oraz EE. | 09.04.2019 |
| 3 | Prowadzenie stoiska informacyjno-promocyjnego wspólnie z przedstawicielami Urzędu Marszałkowskiego w ramach Dni Otwartych Funduszy Europejskich w Jarosławiu. | 10.05.2019 |
| 4 | Prowadzenie stoiska informacyjno – promocyjnego w ramach imprezy plenerowej "Dni Otwartych Drzwi - Boguchwała 2019". | 29 - 30.06.2019 |
| 5 | Prowadzenie stoiska informacyjno – promocyjnego w ramach imprezy plenerowej „XIX pożegnanie wakacji w Rudawce Rymanowskiej”. | 24 - 25.08.2019 |
| 6 | Prezentacja możliwości finansowania inwestycji z zakresu EE oraz OZE w oparciu o programy NFOŚiGW oraz WFOŚiGW w Rzeszowie ramach Kongresu Kół Gospodyń Wiejskich w Sanoku, Przemyśle, Baszni Dolnej, Kolbuszowej, Jaśle – Wolica. | 09, 17, 19, 20.09.2019; 04.10.2019 |
| 7 | Prowadzenie stoiska informacyjno – promocyjnego w ramach Międzynarodowych Targów Produktów i Żywności Wysokiej Jakości EKO GALA, które miały miejsce w Centrum Wystawienniczo-Kongresowym Województwa Podkarpackiego G2A Arena w Jasionce. | 06 - 07.12.2019 |
| 8 | Prezentowanie prezentacji dotyczącej Projektu Doradztwa Energetycznego oraz zasad programu Czyste Powietrze i Mój Prąd dla uczestników "Szkolenia warsztatowego dla JST w zakresie Akademii Samorządowej" w Mielcu. | 13.12.2019 |

VI. AUDYT

W Wojewódzkim Funduszu Ochrony Środowiska i Gospodarki Wodnej w Rzeszowie audyt wewnętrzny działa na podstawie art. 274 ust. 4 ustawy z dnia 27 sierpnia 2009 r. o finansach publicznych (Dz. U. z 2019 poz. 869 z późn.zm.).

Dzięki informacjom dostarczonym przez audyt wewnętrzny Zarząd WFOŚiGW w Rzeszowie może ocenić, czy system kontroli zarządczej właściwie spełnia swoje zadania.

Audyt wewnętrzny działa na podstawie planu rocznego, sporządzonego w uzgodnieniu z Prezesem Zarządu WFOŚiGW w Rzeszowie. Do końca stycznia zostało sporządzone sprawozdanie z wykonania planu audytu wewnętrznego za rok ubiegły.

W 2019 roku w WFOŚiGW w Rzeszowie przeprowadzono 3 zadania audytowe oraz 4 czynności doradcze. Zadania audytowe zostały zrealizowane zgodnie z Planem audytu na 2019 rok, sporządzonego w uzgodnieniu z Prezesem Zarządu WFOŚiGW w Rzeszowie.

Celem przeprowadzenia zadań audytowych oraz czynności doradczych było przede wszystkim zapewnienie Prezesa Zarządu/Zarządu Funduszu o prawidłowości wykonywanych czynności, zwiększenie efektywności kontroli zarządczej, zapewnianie o prawidłowości działania, jak również zwiększenie bezpieczeństwa zasobów.

Zadania audytowe dotyczyły najistotniejszych procesów realizowanych przez Fundusz a mianowicie:

1. Z obszaru działalności podstawowej – Realizacja i rozliczenie umów pożyczek i dotacji – Program priorytetowy *Czyste Powietrze*,

2. Z obszaru działalności podstawowej – Realizacja i rozliczanie umów - Program priorytetowy „Ogólnopolski program finansowania służb ratowniczych” realizowany na podstawie umowy udostępnienia środków pomiędzy NFOŚiGW a WFOŚiGW w Rzeszowie nr 110/2018/WF/KS z dnia 30 maja .2018 r.,
3. Z obszaru działalności wspomagającej – Przychody z tytułu udzielonych pożyczek, kar umownych.

Sprawozdania z przeprowadzonych zadań audytowych w każdym przypadku były omawiane na posiedzeniach Zarządu. Zarząd Funduszu w każdym przypadku bezzwłocznie podejmował decyzje dotyczące realizacji zaleceń.

Ponad to w 2019 roku audytor wewnętrzny, jako Inspektor ochrony danych, na bieżąco przeprowadzał czynności związane z przechowywaniem i ochroną danych osobowych oraz wypełnieniem wymogów Rozporządzenia Parlamentu Europejskiego i Rady (UE) 2016/679 z dnia 27 kwietnia 2016 r. w sprawie ochrony osób fizycznych w związku z przetwarzaniem danych osobowych i w sprawie swobodnego przepływu takich danych oraz uchylenia dyrektywy 95/46/WE (ogólne rozporządzenie o ochronie danych), oraz przepisów wewnętrznych WFOŚiGW w Rzeszowie.

Zgodnie z ustawowym obowiązkiem, do końca stycznia 2019 r. Prezes Zarządu WFOŚiGW w Rzeszowie przedstawił Ministrowi Finansów *informację o realizacji zadań z zakresu audytu wewnętrznego* w roku 2018.

ZAKOŃCZENIE

W roku sprawozdawczym 2019 wydatkowanie środków, zarówno pod względem ich ukierunkowania jak i wielkości, było wynikiem współpracy z NFOŚiGW, która zaowocowała pozyskaniem na rzecz Beneficjentów z województwa podkarpackiego środków dotacyjnych w wysokości 100 890 481,50 zł i 11 887 419,00 zł w formie pożyczkowej. Współpracę z NFOŚiGW szczegółowo opisano w pkt. III.5 Sprawozdania.

W roku 2019 praca Funduszu koncentrowała się przede wszystkim na obsłudze osób fizycznych w ramach realizacji Programu Priorytetowego „Czyste Powietrze”. Wynikiem jest wydatkowanie w formie decyzji Zarządu dotacji w wysokości blisko 80 mln zł. Praca ta pozwoliła na wykonanie przez mieszkańców województwa zadań wpływających na poprawę jakości powietrza za 20,428 mln zł. Oznacza to, że na rynku wykonawczym i usługowym pojawił się nowy strumień środków dotacyjnych, który niewątpliwie wpływa na rozwój gospodarczy regionu.

Niemniej jednak, podobnie jak w latach poprzednich, Fundusz współpracował z jednostkami samorządu terytorialnego. Przykładem szczególnym są dwa obszary współpracy.

Pierwszy to działania na rzecz ochrony wód Zbiornika Solina, Zbiornika Myczkowce oraz rzeki San przed zanieczyszczeniem. Pomoc kierowana była na zadania polegające na wyposażaniu terenów gmin objętych Programem Strategicznego Rozwoju Bieszczad lub gmin objętych Programem Strategicznym Błękitny San we właściwą infrastrukturę systemowo rozwiązującą problem odprowadzania i oczyszczania ścieków komunalnych. Drugi, nie mniej ważny to dofinansowanie w/w infrastruktury realizowanej na terenach nie objętych KPOŚK.

Ze środków Funduszu w coraz większym stopniu korzystały także podmioty gospodarcze i organizacje pozarządowe. Kolejne przypadki podtopień, jakie miały miejsce w roku sprawozdawczym na terenie województwa wskazują ważność priorytetu wydatkowania środków, którym jest wspieranie podnoszenia potencjału technicznego służb ratowniczych.

Zgodnie z przyjętym planem działalności na 2019 rok, w strukturze wydatków główną pozycję stanowiły odpowiednio: pożyczki i pomoc bezzwrotna (dotacje oraz środki przekazane państwowym jednostkom budżetowym).

Realizując działalność statutową, Fundusz współpracował z organami państwowymi i samorządowymi oraz organizacjami społecznymi w zakresie ustalania przedsięwzięć priorytetowych, uzgadniania planu działalności oraz współfinansowania zadań przez nich realizowanych, jak również z instytucjami statutowo działającymi na rzecz ochrony środowiska.

W celu efektywnego przekazywania informacji o możliwościach finansowania przedsięwzięć przez Fundusz, na bieżąco aktualizowano stronę internetową Funduszu. W prasie lokalnej publikowane były informacje dotyczące działalności Funduszu.

Zarząd i Przedstawiciele Funduszu brali udział w seminariach, konferencjach oraz naradach dotyczących ochrony środowiska, na których prezentowano możliwości finansowania przedsięwzięć ze środków WFOŚiGW w Rzeszowie.

Dzięki bardzo dużemu zaangażowaniu Rady Nadzorczej, Zarządu, a w szczególności pracowników, Fundusz umożliwiał realizację inwestycji służących ochronie środowiska na terenie województwa podkarpackiego.